

Glashelder

Een duidelijk magazine over afval en milieu



mijnidm

een heldere kijk op jouw afvalverbruik

Kledij & textiel

Vervuilender dan we denken.
Stof tot nadenken ...

Genieten van je tuin,

dat kan ook
zonder (veel) gras!

In dit magazine



04

Nieuw in 2023

Ontdek wat we in het nieuwe jaar allemaal voor jou in petto hebben.

En ook:

- 03 Het afvalgeheim van Barbara
- 06 Terugblik 50 jaar IDM
- 13 Snel nieuws
- 14 Ga voor minder gras
- 18 Agenda

Colofon

Glashelder is een uitgave van IDM

Zelebaan 42, 9160 Lokeren

T. 09 298 21 10 (ophaaldienst
Moortelstraat)

T. 09 348 43 97 (kantoren Zelebaan)

info@idm.be - www.idm.be

Verantwoordelijke uitgever:

D. Verbrugge, directeur IDM

Concept & opmaak: Bold & pepper

*Dit magazine is gedrukt op
100% gerecycleerd papier.*



10

Modefanaat?
Koop bewust!



16

De medewerker

Geen diftar-geheimen
voor Anita.

mijnidm.be

Een heldere kijk op jouw afval.

08





**Alle kleine
beetjes helpen,
prutsen maar!**

wie

Barbara Van Hoecke

waar

Moerbeke

“Wij zijn een gezin van vijf, maar intussen zit er eentje op kot. Elke maand zetten we maar 1 keer onze grijze afvalbak buiten. Ik ben alvast benieuwd naar het nieuwe webportaal* waar ik onze afvalproductie nauwgezet in het oog zal kunnen houden. Zo kunnen we bijsturen, want het kan misschien wel nog beter.”

“Prutsen? Dat is iets wat wij hier allemaal graag doen. Van het slagerspapier trekken we het plastic laagje binnenin los van het papier. Het plastic mag mee in de blauwe zak en de rest kan dan bij papier. Koffiegruis gaat de tuin in, ideaal om de plantjes te bemesten. Aardappelen koop ik in de aardappelautoomaat, het kartonnen draagzakje leg ik terug voor de volgende klant. Het lijkt minimaal, maar als je dit consequent doet met het hele gezin, dan maakt dit echt wel het verschil in je bak en op je factuur.”

IDM zoekt jou!

Heb jij ook een afvalgeheim dat je wil delen met onze lezers? Dan komen wij samen met onze fotograaf graag bij jou langs. Je inspireert er anderen mee. Samen voor minder afval? Dat willen we toch allemaal! Stuur jouw inspirerend voorbeeld, samen met je contactgegevens door via communicatie@idm.be.

* Wil je meer weten over mijnidm.be? Lees snel verder op p. 8 & 9.

4x nieuw

Plan-Eet

Red de restjes? Ready, set, (h)app!

Heb jij hem al gedownload, de Plan-eet-app van Vlaco, die je helpt om voedselverspilling tegen te gaan? Uit onderzoek van het Departement Omgeving blijkt dat een gemiddeld Vlaams gezin per jaar maar liefst 369 euro aan voedsel weggooit, goed voor 240.925 ton aan voedselverlies in Vlaanderen.

Met 'Plan-eet' kan je een inschatting maken van hoeveel eetbaar voedsel jij dagelijks weggooit, maar hij bevat ook een heleboel tips om voedselverlies te beperken. Denk aan technieken om voedsel optimaal te bewaren, leuke recepten om restjes in te verwerken tot zelfs tips om in de winkel enkel te kopen wat je nodig hebt.

Plan-eet is dan ook niet enkel een app die ons helpt om minder voedsel te verspillen, maar eentje die ons bewuster met voeding doet omgaan. Goed voor onze portemonnee én nog beter voor de planeet. Download de app nu in de Play of Apple store!



Nieuw in Zele

Gebruiksvriendelijk diftar-recyclagepark

Het nieuwe recyclagepark in Zele is klaar. Het is groter en gebruiksvriendelijker dan het vorige. Door de verzonken containers hoef je geen trappen meer op en kan je afval makkelijker in de container gooien. Ergonomischer én handiger en de parkwachters behouden zo een beter overzicht. Zele is meteen de laatste gemeente die de omschakeling naar diftar maakt op het recyclagepark, al het afval wordt gewogen. De afrekening gebeurt tweemaal per jaar, via de afvalfactuur. Elk gezin kan jaarlijks beroep doen op 500 kg gratis afval (gerecycleerd en niet-gerecycleerd). Zo werken alle IDM-recyclageparken voortaan op dezelfde manier. Het afsprakensysteem blijft behouden en op dinsdag kunnen Zelenaren nog steeds zonder afspraak hun afval wegbrengen. Ook bedrijven worden op dinsdag opnieuw op het park toegelaten.

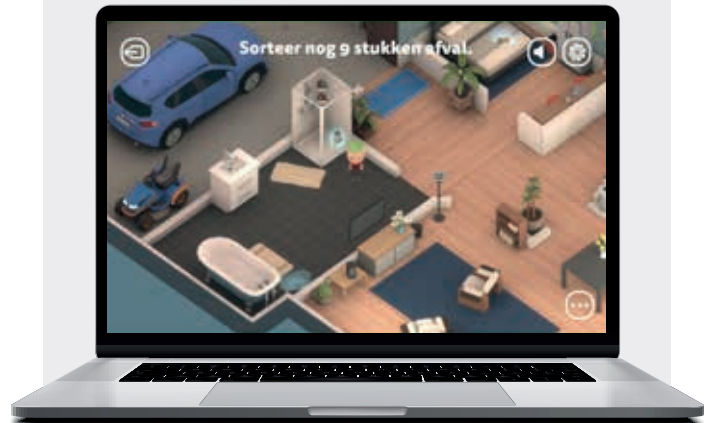
Drankcapsules Vanaf nu bij PMD

Goed nieuws voor alle koffieliefhebbers! Voortaan mogen zowel de aluminium als de plastic koffiecapsules in de PMD-zak. Ook de capsules van andere dranken zoals chocolademelk of thee mag je bij PMD sorteren.

Koffiecapsules zijn de afgelopen jaren steeds populairder geworden. Maar tot nu toe was er geen uniform systeem voor de inzameling en de recyclage. En dat is jammer, want ze bevatten waardevolle materialen zoals aluminium en plastic.

Daar komt nu dus verandering in. Fost Plus werkte samen met de producenten aan een duurzame recyclage-oplossing voor de capsules. Niet evident: het zijn immers heel kleine verpakkingen en ze bevatten na gebruik nog heel wat gruis. De sorteercentra voor PMD werden daarom speciaal aangepast voor de capsules.

Daardoor kan je de capsules nu gewoon in de blauwe zak sorteren. Niet alleen handig, maar je geeft ze ook een nieuw leven. Laat het smaken!



Speel en sorteer Schonergem nog schoner!

Fost Plus introduceert een gloednieuw online spel om jouw kennis van de sorteerregels op te frissen. Het spel speelt zich af in de gemeente Schonergem. De inwoners van de gemeente houden het graag proper, maar kunnen daarbij jouw hulp gebruiken.

De opdracht is eenvoudig. Op 3 verschillende locaties – thuis, in het park, op school – ga je op zoek naar 10 verpakkingen die je correct moet sorteren. Je hebt telkens de keuze tussen PMD, papier-karton, glas, restafval of het recyclagepark. De verpakkingen zijn heel divers – van relatief eenvoudige items als een plastic flesje tot twijfelgevallen, zoals een tandpastatube of piepschuim.

Het spel is geschikt voor jong en oud, en kan overal ingezet worden: op school, als oefening voor de poetsvrouw of -man, vanuit je luie zetel, ... Je sorteerkennis kan er alleen maar wel bij varen!

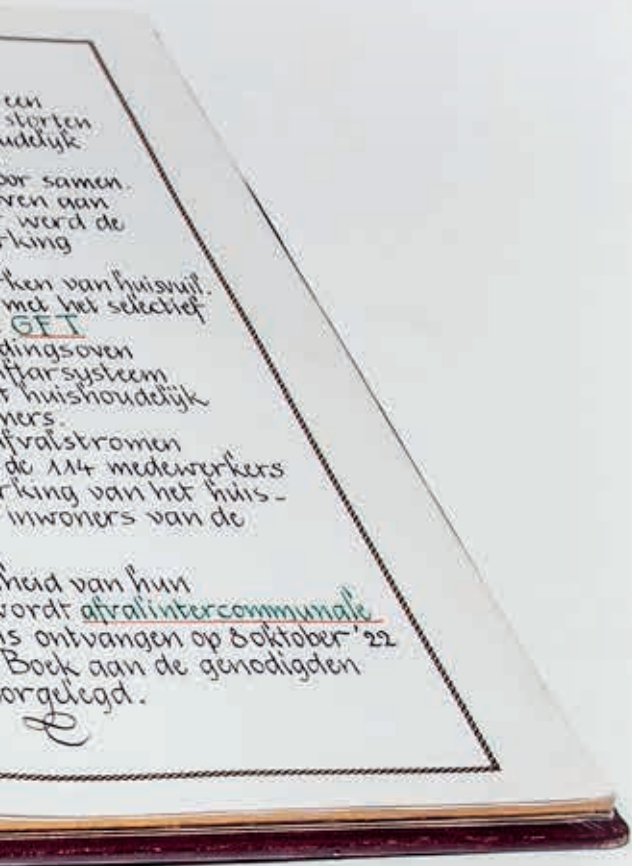
Ga naar Schonergem via idm.be/sorteren





IDM
50 jaar
2022





50

Op 8 oktober 2022 vierde IDM haar 50-jarig bestaan. Na een plechtige ontvangst op het stadhuis in Lokeren kregen we een plaatsje in het 'gouden boek' van de stad. In die 50 jaar IDM gebeurde er heel wat.

- 1972** IDM wordt opgericht, in de schoot van de stad Lokeren, **samenwerkingsverband tussen eerst 11 gemeenten, later 6 gemeenten**. Onze opdracht: ophaling van huisvuil en de verwerking ervan organiseren. Er komt een **verbrandingsoven** aan de Zelebaan in Lokeren.
- 1975** de **IDM-oven krijgt cyclonen** die het stof moeten opvangen, dat bij de verbranding van afval vrijkomt.
- 1982** De ophaaldienst wordt verder uitgebreid. Ook een selectieve ophaling van **snoeihout en grofvuil** wordt ingevoerd.
- 1992** De **nieuwe normen** voor de verbranding van afval zorgen ervoor dat de oven opnieuw moeten worden aangepast.
- 1998** Donkere wolken troepen samen boven IDM. Door de strengere **dioxinenormen** moet de oven definitief gesloten worden. Het ziet er naar uit dat IDM de nieuwe eeuw niet zal halen. Maar IDM vecht terug.
- 2000** De oven wordt afgebroken en IDM gaat verder op een nieuw elan. De oven wordt omgebouwd tot **kantoorruimte**. De tewerkstelling is gegarandeerd. Een nieuwe start voor IDM.
- 2002** **DIFTAR** wordt ingevoerd. Inwoners gaan bewuster om met hun afval. De werking van IDM wordt verder uitgebreid. Sensibilisatie en communicatie winnen aan belang. Recyclageparken worden overgenomen van de gemeenten.
- 2012** De **ophaaldienst verhuist**. IDM koopt een tweede, logistieke site aan in de Moortelstraat: de geboorte van het Regionaal Overslagstation, waar al het afgedankt elektro wordt opgeslagen.
- 2023** **114 IDM medewerkers** staan dagelijks voor jullie klaar. Door weer en wind. Ook de volgende 50 jaar gaan we er weer 'vollen bak' tegenaan.

mijnidm.be

een glasheldere kijk
op je afval

Hoeveel kilo afval heb je aangeboden in je grijze of groene container? Wat is je resterende tegoed op het recyclagepark? Hoeveel moet je nu precies betalen om grofvuil aan huis te laten ophalen? En hoeveel kost het gebruik van de ondergrondse inzamelingsystemen? Vanaf 1 februari is het antwoord op al die vragen slechts één muisklik verwijderd.



Maak er een sport van om het elk jaar beter te doen. Hoe minder afval, hoe beter voor je portemonnee en het milieu!

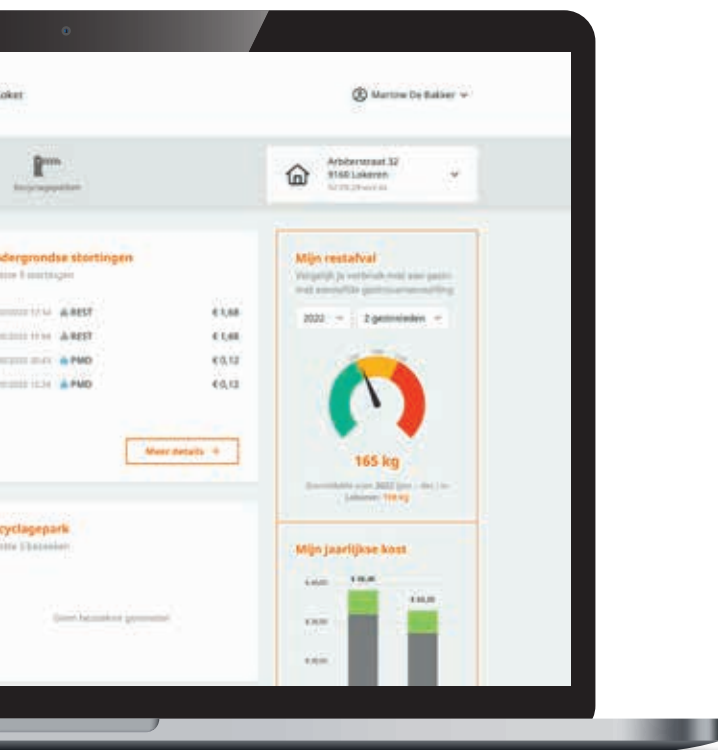
Je betaalt voor het afval dat je verbruikt. Hoe minder (rest)afval, hoe minder je moet betalen. Dat is het diftar-systeem, dat je bewust doet nadenken over afval sorteren.

Om alle kosten overzichtelijk te bundelen, lanceren we **mijnidm.be**. Dat is een nieuw webportaal waarop je heel eenvoudig inzicht krijgt in je afvalverbruik. Bovendien kan je

je eigen afvalproductie vergelijken met die van gelijkaardige gezinnen en met vorig jaar. Zo kan je makkelijk en snel bijsturen, zelfs al tegen de volgende ophaling.

Heb je veel meer afval dan een gelijkaardig gezin? Verdiep je dan even in de sorteerregels of bel met onze afvalsteward (09 340 51 71). Ze helpt jou graag op weg.





HOE GEBRUIK JE mijnidm.be?

Op het nieuwe webportaal vind je alle bestaande toepassingen. Dat wil zeggen dat je aanvragen kan doen via het e-loket, je reservaties voor het recyclagepark kan beheren en je afvalverbruik van dichtbij kan opvolgen.

Dit kan je allemaal doen via het e-loket:

- ▶ diftar-containers aanvragen, verlengen, omruilen, teruggeven of een verhuis melden
- ▶ ondersteunend materiaal voor afvalarme evenementen aanvragen, zoals herbruikbare bekertjes en vaatwasmachine, evenementencontainers en promomateriaal
- ▶ materiaal aanvragen om op zwerfvuiljacht te gaan
- ▶ een bezoek van of bij IDM aanvragen
- ▶ educatief materiaal voor scholen aanvragen
- ▶ je inschrijven voor workshops en infosessies
- ▶ composteersystemen, asbestzakken of zakasbakjes kopen
- ▶ solliciteren

BELANGRIJK OM WETEN

De gegevens die je kan raadplegen via mijnidm.be zijn **slechts een indicatie** van de kosten die je zal moeten betalen. Ze verschijnen op het webportaal na de administratieve verwerking, zeven dagen na de vorige ophaling (zie ook p. 14). Heb je vragen hierbij? Bel naar onze Groene Lijn (0800 166 36).

Registreer je op mijnidm.be



Had je al een account voor het e-loket en/of voor het reservatiesysteem van het recyclagepark? Die accounts zullen jammer genoeg niet langer bruikbaar zijn, maar ... niet getreurd. Een nieuw account aanmaken gaat snel en biedt je veel voordelen.

Had je nog geen account bij IDM? Dan heb je nu nog meer goede redenen om er eentje aan te maken. Je afvalverbruik en de bijhorende kosten van nabij opvolgen is geen overbodige luxe vandaag, toch?

Lukt het niet om een account aan te maken? Onze collega's van de Groene Lijn helpen je met plezier verder. Je kan hen bereiken via het gratis nummer 0800 166 36.



Registreer je en win een duurzaam cadeau!

Voor elke 1000ste gebruiker geven we een cadeaubon van jouw stad of gemeente weg. Waag snel je kans door je account aan te maken!

Textiel & de mode-industrie ... stof tot nadenken

Nu de energieprijzen de pan uit swingen, is (warme) kledij meer dan ooit belangrijk. Wat we aandoen, toont ook wie we zijn. Textiel is dus niet weg te denken uit ons dagelijks leven: ook ons beddengoed, handdoeken, tapijten, gordijnen, autozetels, ... zijn gemaakt van textiel.

Mode = ook vervuילend



± 2.700 liter water om 1 t-shirt te maken



± 7.000 liter water om 1 jeansbroek te maken



half miljoen ton microvezels komen in de oceaan terecht



10% wereldwijde broeikasgasuitstoot door productie kleding en schoenen



Swishing

Denk aan een tweede leven!

Geef kledingstukken die nog prima zijn, maar niet meer gedragen worden aan de **kringwinkel**. Koop en verkoop **tweedehands**, ga naar een **swishing** of gebruik apps als **Vinted**.

Is je kledij kapot of versleten? Kom ermee naar het **Repair Café**, onze naaisters herstellen het met plezier. Is er een gaatje of scheur in je favoriete broek, gooi ze niet weg, maar doe aan 'visible mending', waarbij je deze mankementjes op een originele manier onzichtbaar maakt.



Toch kopen we niet altijd duurzaam en vaak ook meer dan we nodig hebben. We gooien kleren weg voor ze versleten zijn, soms zelfs ongedragen. **Fast Fashion**, heet dat. Zo wordt de textielafvalberg te groot. Een aanzienlijk deel daarvan kan niet gerecycleerd of hergebruikt worden. Meer dan ooit is het dus belangrijk om even stil te staan bij ons (koop)gedrag.

De gemiddelde Europeaan koopt jaarlijks 26 kg textiel (kledij, schoenen en huishoudtextiel) en produceert 11,3 kg textielafval, goed voor 5,8 miljoen ton textielafval per jaar in Europa (data 2021 – bron: VITO). Daarvan wordt naar schatting slechts 1/3 selectief ingezameld. De rest wordt gestort of verbrand.





Koop niet wat je niet nodig hebt!

Gebruik daarvoor het **BIZON-geheugensteuntje**. Stel jezelf volgende vragen:

- Aan welke **Behoefte** voldoet dit kledingstuk? Wil ik dit echt of laat ik me verleiden door een slimme marketingstrategie?
- Heb ik het kledingstuk **Instant** nodig?
- Heb ik al niet een **Zelfde**, vergelijkbaar kledingstuk in mijn kast hangen?
- Wat is de **Oorsprong** van het kledingstuk? Is het op een aanvaardbare manier gemaakt?
- Zal dit kledingstuk echt **Nuttig** zijn voor mij?



Toch voor de textielcontainer?

Er mag meer bij het textiel dan je denkt ...

Wat kan?

- Kledij en Schoenen
- Beddengoed (lakens, (dons)dekens, slaapzakken, hoofdkussens)
- Woningtextiel (gordijnen, tafelkleden, zetelhoezen)
- Keuken en badkamer-textiel (handdoeken, washandjes, shorten)
- Handtassen, Lederwaren, riemen, boekentassen
- Speelgoedknuffels
- Propere lappen textiel
- Textiel met klein defect

Wat kan niet?

- Nat, besmeurd en/of totaal versleten textiel
- Zetelkussens
- Matrassen
- Tapijten / vast tapijt
- Elektrische dekens

Waar vind je de textielcontainers?
Ga naar idm.be/locaties

De Kringwinkel is de ideale partner voor alle kledij die je niet meer wil dragen. Het kleed dat je droeg op de communie van je dochter wordt misschien wel de lievelingsoutfit van iemand anders. Bij Kringwinkel De Cirkel wordt jaarlijks meer dan 108 ton afgedankt textiel binnengebracht. Ongeveer de helft daarvan wordt verkocht.



Nieuwe locatie kringwinkel in Zelzate

Plan je binnenkort een bezoekje aan de kringwinkel, ga dan zeker ook eens langs in de nieuwe winkel van De Cirkel in Zelzate. In februari vorig jaar werden de activiteiten in de Groenstraat stopgezet, **je kan nu voor modern en nóg groter kringlooplezier terecht op het nieuwe adres in de Wachtebekerstraat 115.**

Op zoek naar een leuke job? Ook dan ben je bij Kringwinkel De Cirkel aan het juiste adres. Werkzoekenden die het moeilijk hebben om werk te vinden, krijgen hier de kans om zich te bewijzen.

Uiteraard kan je niet alleen met textiel bij De Cirkel terecht. Naast goedkope basisgoederen (huisraad, textielwaren, boeken, speelgoed, DVD's, CD's, platen, elektro, meubelen, inboedels, ...) vind je er ook een wisselend aanbod van speciale en vintage tweedehandsspullen. Was er vandaag niet wat je zoekt? Spring dan morgen opnieuw binnen, want Kringwinkel De Cirkel staat voor "opnieuw geluk".

Winkelen en spullen brengen (via de Brengerspoort, links van de winkel) kan zonder afspraak! Kringwinkel De Cirkel Zelzate is doorlopend geopend van di t.e.m. za van 10u tot 17u30. – 09 326 05.95 – zelzate@kringwinkeldecirkel.be
Voor een gratis ophaling in onze regio: 09 348 75 31

[fb.com/decirkel.lokeren](https://www.facebook.com/decirkel.lokeren)



Wij maken van
jouw fles frisdrank
een fles fruitsap.

Bedankt dat je
correct sorteert.

Recyclage, daar wordt iedereen beter van. Of het nu een blikje frisdrank, een plastic zakje, een kartonnen doos of een glazen fles is. Want door te recyclen maken we van afval nieuwe grondstoffen en zo gaan we er allemaal op vooruit. Help ons recyclen door overal te sorteren. Ja, zelfs in je bed.



Alle verpakkingen recycleren.
We gaan ervoor.



Fostplus 
meer info op fostplus.be

3X kort

IDM

op zoek naar studenten

Ben je op zoek naar een sportieve vakantiejob, waarbij je wekelijks meer dan een marathon loopt achter de ophaalwagen of wil je graag met het parkwachtsteam elke dag meer dan 30 soorten afval scoren? Meld je dan zeker aan als jobstudent. Ben je 18 (minimumleeftijd voor een vakantiejob bij IDM) en heb je interesse? Vul dan voor eind april het online sollicitatieformulier in op onze website, bij idm.be/vacatures. Indien je in aanmerking komt, zullen we je zelf contacteren.

Meer info nodig?

Bel Evi Van Hoecke, 09 340 60 38 of mail naar evi.van.hoecke@idm.be



Verse compost te koop op het recyclagepark

Het is een jaarlijkse traditie geworden. De hele maand april kan je weer Vlaco-compost kopen op al onze recyclageparken. Daarmee kan je je tuin en bloemperken een vruchtbare start geven om de zomer door te komen.

Er wordt dit jaar ook weer compost verkocht op het recyclagepark van Lochristi, elke zaterdagmiddag tijdens de maand april, telkens van 13u tot 17u.

De prijs voor een zak compost blijft 4 EUR. Je krijgt er een gratis paar tuinhandschoenen bovenop. Er is een beperking van max. 10 zakken per gezin. Zo geven we iedereen de kans om zakken aan te kopen. Opgelet, ook voor de aankoop van compost dien je eerst een afspraak te maken. Voortaan kan je op de parken ook betalen met Payconiq.

Theorie & praktijk: Thuiscomposteren

Hoe zit een doeltreffende compostbak in elkaar? Hoe belucht je de inhoud van een compostvat? Hoe werk je met bakken? Hoe kun je zelf de kwaliteit van je compost bepalen? Het antwoord op al deze vragen krijg je in onze tweedelige cursus thuiscomposteren. De praktijklessen zullen dit jaar in Samentuin Koudenborm in Moerbeke (Heirweg 70) gegeven worden.

In een samentuin gaan burensamen aan de slag om groenten en fruit te telen.

Theorie: **dinsdag 16 mei, Bibliotheek Moerbeke,** van 19u30 tot 22u.

Praktijk: **zaterdag 27 mei, Samentuin Koudenborm Moerbeke,** van 8u30 tot 11u.

De cursus is gratis, schrijf je vooraf in via educatie@idm.be



Je herkent het gevoel wel. Met de zomerzon op je snoet gezellig genieten op je ligzetel, terwijl de kinderen ravotten in de tuin. Een mooi, groen gazon, we zijn er vaak fier op maar heb je er al eens bij stilgestaan hoeveel werk er wel in kruipt om dat grasperk te onderhouden? Om nog te zwijgen van het vele grasafval dat het met zich meebrengt. We geven je graag een aantal kringlooptips over grasbeheer. Meer inspiratie vind je ongetwijfeld nog op de website van Vlaco of volg in april onze infosessie, meer info op p.19.



Minder gras = minder afval

1 Leg niet meer gazon aan dan nodig. Doe je het toch? Doe het dan slim!

Heb je een grote (of minder grote) tuin, dan bestaat 75% van je groenafval uit grasmaaisel. Bespaar op gras, daar waar het kan. Leg je toch gazon aan, verrijk dan de toplaag van de bodem met compost. Eens je gazon gezaaid is, is het moeilijker om de bodem te verbeteren.

Afhankelijk van de bestaande beplanting en het bodemtype gebruik je best een ploeg of frees om de bodem eerst te bewerken en daarna de compost eronder te mengen. Voor het beste resultaat werk je best 1 tot 2 m³ compost in, per 100 m². De tuingrond krijgt hiermee een stevige basis aan organische stof, waardoor een goede bodemstructuur voor 15 jaar verzekerd is.

2 Hoe onderhoud je je gazon?

Gebruik traagwerkende organische meststoffen met een laag stikstofgehalte. Stikstof zorgt voor een groeispuurt, wat weer aanleiding geeft tot meer grasmaaisel. Strooi 5l gezeefde compost per m² (laagje van ongeveer 5,5 cm) in het najaar over het gazon. Maai nooit korter dan 4 cm en maai telkens hooguit 1/3 van de lengte af.

3

Mulchmaaien

Gebruik een grasmaaier die is uitgerust met een mulchsystem. Deze versnipperd de gemaaide grassprietjes en blaast deze opnieuw tussen de grasmat. Het bodemleven verteert het maaisel waardoor de bodemstructuur verbetert, het gras gezonder en droogbestendiger wordt.

4

Besproei niet

Als het even warm en droog is, gaan we met z'n allen sproeien. Dat is niet nodig en vaak werkt het zelfs averechts.

Gras dat je minder vaak en minder kort maait, zal dieper wortelen. Zo kan het bij droogte ook langer bij water dat dieper in de bodem zit.

Als je toch gaat sproeien, heeft het gras geen reden om diep te wortelen. Gras is sterk en heeft ook een opmerkelijk snelle hersteltijd. Zelfs als delen van het gazon geel zijn en dood lijken, zie je het vaak in een paar dagen weer helemaal herstellen en groen worden na de eerste regenbuien.



5

Grasmaaisel composteren


Gooi het grasmaaisel niet bij het gft in je groene bak, maar composteer. Grasmaaisel verteert snel. Voorkom geurhinder door bv. houtsnippers, takjes, bladeren, ... toe te voegen.

Toch liever een gazon met meer biodiversiteit of een bloemenweide? Tips via idm.be/grasbeheer

Meer info over composteren in eigen tuin, tijdens onze infosessies in april en mei, zie p. 19.

De processierups in je tuin ... wat doe je ertegen?

De eikenprocessierups: jaarlijks duikt deze bladvreterende rups van de eikenboomvlinder tijdens de warmste maanden wel eens op in het nieuws. De rups nestelt zich in en nabij eikenbomen in parken en bossen, maar ook gewoon in je tuin, vooral aan de zonnige kant van de stam. Ze maken nesten die bestaan uit rupsen, brandharen en uitwerpselen. Het zijn de brandharen die gevaarlijk zijn voor de gezondheid van mens en dier.



Een processierups is bedekt met zo'n 700.000 witte brandharen van ongeveer 0,2 tot 0,3 mm lang. Wanneer de rups zich bedreigd voelt, schiet die de haartjes af. Ze komen in de lucht en kunnen worden verspreid door de wind. De brandhaartjes zijn pijlvormig en zijn voorzien van weerhaakjes. Wanneer ze op onze huid komen of in onze ogen of luchtwegen kunnen ze voor een allergische reactie zorgen. Je kan last krijgen van jeuk, pijn, irritatie aan de huid, de ogen, de luchtwegen en het maagdarmkanaal.

De processierups bestrijden

Processierupsen zijn het meest actief tussen half april en half juli. In de zomermaanden (juni, juli, augustus) is de overlast het grootst. Je kan de rups preventief bestrijden, in het voorjaar, wanneer de rups nog geen haren heeft. Eikenbomen worden dan bespoten met een biologisch bestrijdingsmiddel. Bestaande nesten kunnen worden opgezogen met een speciale stofzuiger.

Ondanks de hinder die de rups je kan bezorgen, blijft het wel nog altijd een nuttig insect. Zitten de rupsen op een plaats in je tuin, waar ze geen hinder veroorzaken, dan hoeft je ze ook niet te bestrijden. Uiteindelijk wordt de rups nog steeds een mooie vlinder.

**Op zoek naar meer informatie?
Volg dan zeker de infosessie die we organiseren op 2 mei, zie p. 19.**

wie

Anita Verhulst – 61 jaar

taak bij IDM

Verantwoordelijke diftar



Onze wegingen zijn geïkt. Je hoeft je container dus niet zelf op de weegschaal te zetten.

“Al 21 jaar lang hou ik alle administratie bij rond het aanbieden van de diftar-containers. Dagelijks zijn er iets meer dan 10 diftar-ophaalwagens onderweg om gft en restafval op te halen bij meer dan 47.000 gezinnen. Onderweg wordt alles nauwkeurig bijgehouden. Containers die niet kunnen geleedigd worden omdat de chip kapot is, omdat ze te zwaar wegen, omdat ze geblokkeerd zijn door verhuis, ... alles wordt genoteerd op rittenlijsten. Ik verwerk en controleer deze gegevens, zodat alles correct kan gefactureerd worden.”

“Met de komst van het nieuwe webportaal mijnidm.be zal je sneller je aangeboden gewichten kunnen opvolgen. Handig om je afvalverbruik en kosten op peil te houden. Uiteraard is het niet de bedoeling dat mensen nu zelf de container op de weegschaal gaan zetten. De wegingen onderweg gebeuren met een door het ministerie erkend ijksysteem, waar bij elke lediging meerdere metingen worden uitgevoerd om afwijkingen op de afvalfactuur uit te sluiten. Voor een volledig correcte weging dient het deksel van de container wel dicht te kunnen. Niet vergeten dus.”

Meer info op p. 8 & 9.

DOE JIJ OOK MEE MET DE LENTESCHOONMAAK?

18 maart tot 2 april

Organiseer een actie of doe mee!

Registreer je via idm.be/lenteschoonmaak



- Lokeren: zaterdag 18 maart Kajak Clean Up
- Zelzate: zaterdag 18 maart zwerfvuilactie in Zelzate-Oost en zaterdag 25 maart in Zelzate-West, met de nadruk op 'Water'.
- Andere gemeenten: zelf te kiezen





Repair Cafés op komst

In **februari** geven we het startschot van een nieuw jaar vol herstelmomenten. Onze vrijwilligers staan alweer te popelen om al jullie kapotte spullen nieuw leven in te blazen. Twijfel je of je toestel in aanmerking komt voor herstel? Mail dan naar afvalpreventie@idm.be.

Heeft je toestel nog onderhoud nodig, doe dat dan zeker nog voor je bezoek: ontkalk bv. je koffiemachine, maak de filters van je toestel leeg, enz. Heb je een reserve-onderdeel, breng dat dan zeker mee. Onze herstelleraars hebben niet alle herstelmaterialen voorhanden. Bedankt!

Zaterdag 4 februari, 9u - 12u
IDM, Zelebaan 42, Lokeren

Zondag 12 maart, 14u - 17u
Moerbeke, Hospicestraat 16

Dinsdag 18 april, 19u - 21u30
't Fazantenhof, Bosdreef 5C, Lochristi

Dinsdag 9 mei, 18u30 - 21u30
Raadzaal gemeentehuis,
Grote Markt Zelzate



Wie verblijft er in je insectenhotel?

Solitaire bijen en wespen ... het zijn zeer nuttige dieren voor de bestuiving en bestrijding van schadelijke insecten. Deze sessie gaat in de eerste plaats over de biologie van insecten die je aantreft in o.a. insectenhôtels. Geen snelcursus 'vieze beestjes', maar eerder een verzameling kennis over de schoonheid en de bijzonderheden die zich voordoen rond en in je insectenhotel.

Een interessante cursus voor volwassen en jongeren die reeds een insectenhotel hebben of er eentje mee helpen bouwen. Sluit je aan op **dinsdag 7 februari** bij **IDM, Zelebaan 42 in Lokeren**, van 20u tot 22u.

Inschrijven kan via het e-loket op mijnidm.be of via educatie@idm.be. Meer info via 09 340 60 37.



Infosessie Groendaken

Men schreeuwt het van de daken: groendaken zijn mooi om te zien, verhogen de biodiversiteit én je dak gaat langer mee. Veel voordelen dus. Maar ook wel héél veel vragen. Hoe weet je of jouw dak geschikt is als groendak? Ga je voor een eenvoudige versie of de super-de-luxe uitvoering? Hoe zit het met het prijskaartje? Kan je het als 'Handige Harry' zelf installeren of is een ervaren aannemer absoluut noodzakelijk? Hoe selecteer je deze?

Om alles van een leien dakje te laten lopen, geeft architect Nikolaj De Meulder je een hoogstaand overzicht van alle mogelijk- en moeilijkheden. De infoavond gaat door in het Lokerse Cultuurcentrum (Kerkplein 5) op **donderdag 16 februari van 19u30 tot 22 u**. Deelnemen kost 8,50 EUR.

Inschrijven via 03 775 44 84 of via <https://avansa-wd.be>

De gemeente Lochristi en de stad Lokeren geven subsidies voor de aanleg van een groendak. Contacteer de milieudienst voor meer info.



Infosessies thuiscomposter

**Maak je eigen compost,
IDM helpt je op weg.**


Wist je dat compost krachtvoedsel is voor de bloemen, planten en bomen in je tuin? En dat je compost zelf kunt produceren door je groente-, fruit- en tuinresten thuis te composteren? Je tuin krijgt niet enkel een vitaminekuur, je bespaart er zelfs geld en afval mee. Weet je niet hoe je eraan begint? Wat wel en niet te composteren? Of welk systeem je best gebruikt?

Mis dan zeker de online-infosessie 'Thuiscomposter' van Vlaco niet op **dinsdag 14 maart**.

De sessie start om 20u en duurt ongeveer 1,5 uur. Inschrijven kan via het e-loket op mijnidm.be of via educatie@idm.be

Meer info via 09 340 60 37.

Op zoek naar een live cursus, waar je theorie en praktijk onder de knie krijgt? Schrijf je dan in voor onze tweedelige cursus thuiscomposter (zie ook p. 13) op 16 en 27 mei.



Online workshop: Grasafval voorkomen & verwerken

Een mooie aanloop naar de actiemaand 'Maai mei niet', want heel wat mensen houden van tuinen met glimmend groene grasperkjes. Veel voer voor de groene bak, die zo heel wat gewicht meekrijgt ofwel ga je ermee aan de slag in eigen tuin.

Wie wil, kan de productie van grasmaaisel aanzienlijk beperken en zelfs helemaal voorkomen.

Tips hiervoor kreeg je al op p.14 & 15. Tijdens de workshop van Vlaco op **donderdag 27 april** bespreken we de verschillende mogelijkheden en wisselen we onze eigen ervaringen uit. Deze online les start om 20u en duurt 1,5 uur.

Inschrijven kan via het e-loket op mijnidm.be of via educatie@idm.be.
Meer info via 09 340 60 37.



De processierups... hoe ga je de strijd aan?

In het artikel op p.15 kreeg je al een korte inleiding wat processierupsen zijn, wat ze veroorzaken en hoe je ze kan vermijden.

Wil je graag meer weten en tips krijgen om overlast van de processierups zoveel mogelijk te beperken? En ben je benieuwd wat je kan doen tegen de klachten?

Je komt het allemaal te weten in onze infosessie, in de IDM-gebouwen aan de Zelebaan 42 in Lokeren op **dinsdag 2 mei**. De workshop start om 20u. Inschrijven kan via het e-loket op mijnidm.be of via educatie@idm.be.

Meer info via 09 340 60 37.

Voor een heldere kijk op je afval

Registreer je op
mijnidm.be



Win een bon bij je stad of gemeente!

Maak een account aan op mijnidm.be of zet je bestaande account over.
Een beter inzicht in je afvalverbruik krijg je er gratis bij.

 mijnidm.be


www.idm.be