

Glashelder

Een duidelijk magazine over afval en milieu



Woon je in zone 30?
Besticker je afvalcontainer!

IDM lanceert Trashdrop

Afval in de vuilnisbak?
Da's cool!

Juni compostmaand

Korting op je
compostvat of -bak

In dit magazine



04

Snel nieuws

Idm trekt groene kaart
Minder restafval in 2022
Gas-boetes voor peuken

En ook:

- 03 Het afvalgeheim van Latifa
- 06 The Trash Drop
- 15 Lesgevers tuinadvies gezocht
- 16 4 x zomer
- 18 Agenda

Colofon

Glashelder is een uitgave van IDM

Zelebaan 42, 9160 Lokeren

T. 09 298 21 10 (ophaaldienst
Moortelstraat)

T. 09 348 43 97 (kantoren Zelebaan)
info@idm.be - www.idm.be

Verantwoordelijke uitgever:

D. Verbrugge, directeur IDM

Concept & opmaak: Bold & pepper

*Dit magazine is gedrukt op
100% gerecycleerd papier.*

Veilige zone 30?

Kleef de sticker op je afvalcontainer!

09



Juni
Promo
composteesystemen
10



De medewerker

Doorgroeimogelijkheden
binnen idm

Het afvalgeheim van ...

LATIFA

wie
Latifa Kandouche

waar
Lokeren



We staan momenteel op geel, maar gaan voor groen!



“Met een gezin van 6 – wij hebben 4 kinderen tussen de 10 en 19 jaar oud - hecht ik veel belang aan goed sorteren. **Dankzij 'Mijn IDM' heb ik de afvalbarometer steeds bij de hand.** Na elke ophaling check ik wel eens. We zitten in de gele zone en daar ben ik best fier op, al wil ik graag snel naar groen evolueren. **Mijn afvalgeheimen?** Een compostvat in de tuin en binnenkort ook kippen om de tafeloverschotjes op te eten. Hierdoor zal mijn gft-gewicht nog dalen. **De vuilnisbak in de keuken heeft 2 compartimenten.** Zo leren de kinderen daar al juist sorteren. Ik moet zelden corrigeren.”

“In het weekend bak ik graag. Al bakkend verwerk ik mijn restjes en in de oven gebruik ik een siliconen matje i.p.v. bakpapier. Huiswerk wordt dubbelzijdig afgedrukt en de plastic dopjes van flessen houden we apart voor de blindegeleide honden. Sinds kort gebruik ik powerbars: waspoeder in staven. Zo ben ik van die plastic verpakking alvast af. Voor handzeep en afwasmiddel koop ik enkel herbruikbare verpakkingen. Het water uit de droogkast vang ik op voor het strijkijzer en we spoelen door met regenwater. Onlangs lieten we ook zonnepanelen installeren. Zo denk ik echt goed bezig te zijn.”

IDM zoekt jou!

Heb jij ook een afvalgeheim dat je wil delen? Dan komen wij samen met onze fotograaf graag bij jou langs. Je inspireert er anderen mee. Samen voor minder afval? Dat willen we toch allemaal! Mail ons via communicatie@idm.be.

3X kort

Zonnepanelen Idm investeert in groene energie

Op de idm-site aan de Zelebaan in Lokeren werd het dak van de pmd-loods in het verleden al bekleed met zonnepanelen, maar nu gaan we nog een stapje verder. De huidige fietsenstalling werd uitgebreid en voorzien van elektrische laadpunten, net zoals de parking voor de wagens. Het dak van de fietsenstalling werd vernieuwd en kreeg zonnepanelen. Zo maken we voortaan maximaal gebruik van hernieuwbare energie. Die zullen we ook delen met onze logistieke site in de Moortelstraat in Lokeren, waar het technisch (nog) niet mogelijk is om zonnepanelen te installeren.

Tegelijkertijd biedt idm aan alle werknemers een voordelige fietsleasing aan. Zo stimuleren we ons personeel om de wagen aan de kant te laten en met de fiets naar het werk te komen. Goed voor het milieu én de conditie.



Jaarverslag 2022 klaar Verdere daling hoeveelheid afval per inwoner

Op 23 juni wordt het jaarverslag van 2022 voorgesteld op de algemene vergadering van idm. Daarin geven we jou een overzicht van de activiteiten van afgelopen jaar en je krijgt meteen ook de meest recente afvalcijfers voorgeschoteld. Eén ding is alvast zeker: onze sorteeractie 'Beter dan de rest' heeft z'n effect niet gemist, want de totale hoeveelheid afval per inwoner daalde in 2022 verder met 5 % tov 2021. We werden dus met z'n allen beter dan de rest. Top! Daarmee zitten we ook opnieuw onder de regionale doelstellingen die de Openbare Afvalstoffenmaatschappij OVAM ons oplegt. Opvallend ook is de daling van het aangeboden gft-afval, wellicht is de lange droge zomer hiervoor een verklaring. Er werd in 2022 heel wat minder grofvuil opgehaald aan huis. De mogelijkheid om gratis oude matrassen aan te leveren op het recyclingpark haalt dit gewicht uit het grofvuil. De hoeveelheid ingezameld pmd in de blauwe zak bleef vorig jaar dan weer nagenoeg gelijk. **Op zoek naar meer info? Surf vanaf 23 juni naar jaarverslag.idm.be**

Veel GAS-boetes voor peuken

Kijk eens rond in je omgeving. Je ziet ongetwijfeld wel ergens een papiertje, blikje, peuk of een hondendrol op straat. Dat het nodig is dat we zwerfvuil opruimen, is dus nog steeds de jammere realiteit. Daarom houden OVAM-handhavers een extra oogje in het zeil. Dat gebeurt ook op regelmatige basis in de 6 idm-gemeenten. Zo werden in onze regio het afgelopen jaar **618 visuele controles** uitgevoerd.

Wie een peuk op de grond gooit, het kakje van de hond niet opruimt of papier of blik weggooit, riskeert dus betrapt te worden. Er werden in totaal **229 bestuurlijke verslagen** opgemaakt, maar liefst **211** daarvan voor het achterlaten van sigarettenpeuken. Het is de sanctionerende ambtenaar die de boete bepaalt. Je bent dus gewaarschuwd! Boetes kunnen oplopen tot 350 EUR. Wist je trouwens dat wij handige zakasbakjes hebben om je peuk op te vangen? Je kan deze aankopen bij idm voor slechts 1 EUR. Zo heb je geen reden meer om je peuk op de grond te gooien. Een zakasbakje kan je aankopen via het e-loket op Mijn IDM.



Geen kapotte lampen in de vuilbak.


Breng ze naar een Recupel-punt en geef ze een nieuw leven.
Meer info op [recupel.be](https://www.recupel.be)



Recupel

We maken er iets moois van





Afval in de vuilnisbak =



Er zijn in onze regio heel wat fijne plaatsen waar jongeren gezellig samenkomen: om te babbelen, te lachen, iets te eten & te drinken, om te skaten, ... Helaas worden deze pleintjes vaak ontsierd door achtergelaten afval.

Tijd voor actie, dachten we bij Mooimakers en idm. En hoe kunnen we het probleem aanpakken bij de bron? Juist! Door jongeren te benaderen, daar waar ze veel tijd doorbrengen, via TikTok bijvoorbeeld. Ons geheim wapen? **Influencer Timon Verbeeck**.

Deze TikTok'er uit Lochristi is met meer dan **826.000 volgers** razend populair bij jongeren. Met de **Trashdrop** – zijn nieuwe move – maakt hij **afval weggooien in de vuilnisbak gewoonweg hip & cool**. Laat de jongeren dus met z'n allen gaan 'trashdroppen'!

Zit je niet op TikTok? Niet getreurd, ook in het straatbeeld zal je onze Trash Drop wel eens zien opduiken in jouw gemeente en anders vertellen je kinderen of kleinkinderen je er ongetwijfeld meer over. Wees een coole (groot) ouder en doe gewoon mee met de Trash Drop.


Meer info trashdrop.be



mijnidm.be

Heb jij al een account?

Al meer dan 17.000 inwoners houden hun afvalverbruik nauwlettend in het oog via mijnidm.be. Daar zijn we al heel blij mee, maar het kan nog beter.



“ Met een gezin van 5 hou ik voortaan nauwlettend in het oog hoe ik scoor tegenover het gemiddelde.

Voorlopig doen we het goed, maar er is zeker nog ruimte voor verbetering!

In de nieuwsbrief en op de facebookpagina van idm lezen we vaak heel wat fijne sorteertips, die we proberen toepassen, en met succes!

Jamal, Lokeren

Heb je de eerdere communicatie gemist en maakte je nog geen account aan op Mijn IDM? Niet twifelen, we zetten de voordelen nog graag even voor jou op een rij.

- ▶ Maak je een account aan, dan weet je meteen hoeveel rest- en gft-afval je aanbiedt en wat de kosten daarvan zijn.
- ▶ Ga je naar het recyclagepark? Ook daar kan je na je bezoek zien welke afvalsoorten je achterliet, wat dat kost en wat je resterende gratis saldo is.
- ▶ En om het plaatje af te maken, kan je als gezin via de afvalbarometer ook zien hoe je scoort tegenover gelijkaardige gezinnen in dezelfde gemeente (zie ook p. 3).

En dat het leeft, dat is zeker. In onze mailbox krijgen we berichtjes van inwoners die blij zijn dat ze het beter doen dan de rest. En ook onze afvalsteward kreeg al heel wat vragen voor tips en hulp. Dat vinden wij leuk, want samen gaan we voor minder restafval.

Ook nog even meegeven dat je met 1 account op Mijn IDM voortaan alle diensten van idm kan raadplegen. Dus ook het e-loket vind je via Mijn IDM en met je account maak en beheer je ook makkelijk je reserveraties voor het recyclagepark. Tot slot kan je er ook de afvalkalender raadplegen.



Registreer je op mijnidm.be



Ga jij ook voor een veilige zone 30?

Besticker je afvalcontainer!

Valt jouw straat onder de zone 30 km/u, maar vind je dat er nog vaak te snel gereden wordt en wil je de weggebruiker hier extra attent op maken? Dan biedt idm jou, een zone 30-sticker aan om op je afvalcontainers te kleven.

In een straat waar afvalbakken buitenstaan op de dag van ophaling worden automobilisten zo nog eens extra herinnerd aan de geldende verkeersregels. En zo kunnen onze ophalers ook veilig hun werk doen.

Wie kleeft de stickers?

Om geen verwarring te creëren en de snelheidsbeperkingen in andere straten niet te ondermijnen, kunnen de stickers enkel gekleefd worden door bewoners van een zone 30, in al onze 6 gemeenten.

Waar haal je de stickers?

Je haalt ze af bij de gemeentelijke diensten in Lochristi, Lokeren, Moerbeke, Wachtebeke, Zele en Zelzate of in de kantoren van IDM (met uitzondering van Lochristi).

Waar kleef je de stickers?

Woon je in een éénrichtingstraat? Dan is het voldoende om de sticker op 1 zijde van de container te kleven, in het andere geval besticker je, voor een maximaal effect, best beide zijden. Dit kan zowel voor de groene als de grijze afvalbak.

Kleef de sticker zeker niet over de barcode-sticker. Deze moet altijd zichtbaar blijven. Aan de andere kant kan je de sticker kort onder het deksel hangen. Als je de sticker te laag kleeft, dan is deze moeilijker zichtbaar voor doorgaand verkeer.



Zet je container steeds buiten, met het handvat naar de straat gericht. Zo hangen de stickers steeds juist en maak je het onze ophalers bovendien makkelijker bij de ophaling.

Een weetje ...

Voor wie eraan zou twijfelen. De 30 verwijst wel degelijk naar de opgelegde snelheid van 30km/u en dus niet naar het gewicht dat je mag aanbieden in je container. Hoe minder afvalgewicht je aanbiedt, hoe beter uiteraard en dat kan je mooi opvolgen via mijnidm.be, daar lees je meer over op p. 8.



Afvalsteward schiet MFC De Hagewinde in Lokeren ter hulp “Help, wij willen goed sorteren!”

Deze vraag kregen we binnen van MFC De Hagewinde in Lokeren. Hier begeleiden 300 gedreven medewerkers elke dag heel wat jongeren, die hulp nodig hebben in hun opvoedingssituatie en/of in hun groei naar volwassenheid. Ook volwassen krijgen hier woon- en/of dagondersteuning. Binnen de organisatie bleek het niet evident om iedereen op een juiste manier afval te laten sorteren. Zowel in de kantoorruimtes als in de leefgroepen belandde te veel afval gewoon

in de grijze bak. Uit gemakzucht of uit onwetendheid. Koffiepads, theezakjes, broodzakken, chipsverpakkingen, oude schoenen, ... het was niet altijd voor iedereen duidelijk waar deze thuishoren. Genoeg redenen voor onze afvalsteward om in actie te schieten.

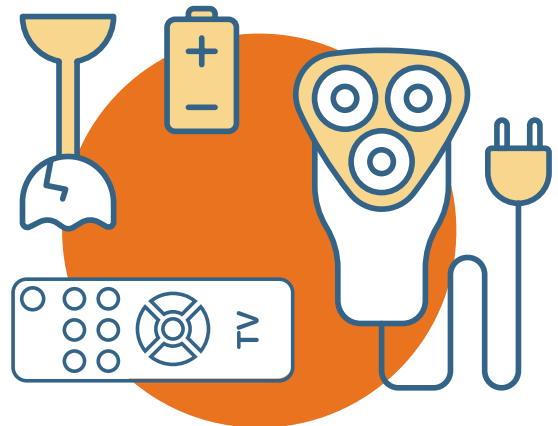
In elke groep en op elke verdieping van het administratief gebouw worden er sorteerstations, met bijhorende stickers en affiches voorzien. Binnen de leefgroepen worden kleinere spullen voor het recyclagepark in een aparte box verzameld. Regelmatig rijdt een jongere met een gocart rond om al deze spullen op te halen en te verzamelen in het mini-recyclagepark van het centrum zelf. Anti-reclamestickers zorgen ervoor dat de papierberg minder groot is en medewerkers en leefgroepen hebben de sorteeregels na een doorgedreven sorteersessie van onze afvalsteward beter onder knie. Medewerkers ontlend sorteerspellen om alle afvalregeltjes beter te begrijpen en te onthouden en ook de idm-ophaalwagen werd al enthousiast onthaald op een lesvrije dag.

Allemaal inspanningen die resultaat tonen: de grijze container raakt alvast veel minder snel gevuld. Daar gaan we samen voor! **Heb jij een vraag voor onze afvalsteward? Contacteer haar via sorteren@idm.be**



Geen batterijen of klein elektro bij PMD!

Sinds de uitbreiding van de sorteerregels mag er veel meer in je pmd-zak. Maar ga zeker niet te ver in je enthousiasme om meer te sorteren. We vinden steeds vaker voorwerpen in de blauwe zakken die er helemaal niet thuishoren: speelgoed, batterijen en kleine elektro, zoals scheerapparaten, afstandsbedieningen, bankkaartlezers en opladers. Dat lijkt misschien onschuldig, maar dat is het in de praktijk niet. Ze zorgen immers voor extra brandgevaar in de sorteercentra. Grote boosdoeners zijn de lithiumbatterijen, die kunnen ontbranden en zelfs steekvlammen of kleine explosies kunnen veroorzaken. Zo ontstonden helaas al verschillende brandjes in de sorteercentra.



De boodschap is dan ook duidelijk: denk aan de veiligheid van de mensen die werken in de sorteercentra en breng je batterijen en elektro naar de inzamelpunten van Bebat en Recupel, op het recyclagepark. Beide fracties hebben geen invloed op je 500 kg gratis afval.

Rijd mee aan kop in het recycleren van fietsbatterijen

want uitgefietste batterijen veilig inzamelen en recycleren is belangrijk.



Ontdek hier onze **tips en tricks** om je **fietsbatterij** langer te laten meegaan en veilig binnen te brengen voor **recyclage!**

Je oude matras
vandaag,
krijgt *morgen*
een nieuw leven.



Je oude matras kan je gratis kwijt op het recyclagepark.
Voorwaarden vind je op [idm.be/matrassen](https://www.idm.be/matrassen)

#wistjedat

het PU-schuim of de latex uit
oude matrassen samengeperst
kan worden voor de productie van
nieuwe judomatten?



Goed ingezameld, zorgvuldig gerecycleerd

“

Doorgroeien binnen idm is een extra uitdaging.

wie
Nathan Verschueren

taak bij IDM
Ophaler & chauffeur

“Ik ben 10 jaar geleden begonnen als ophaler bij idm. Omdat ik mezelf steeds verder wil uitdagen, duurde het dan ook niet lang vooraleer ik besloot een opleiding tot chauffeur te volgen. Het is fijn dat idm ons deze doorgroei-mogelijkheid aanbiedt. Sindsdien combineer ik beide jobs. De ene dag loop ik achter de ophaalwagen, de andere dag zit ik aan het stuur, afwisseling troef en dat maakt de job dubbel zo aangenaam.”

“Bij nieuwe verkavelingen in de idm-regio wordt steeds vaker gekozen voor ondergrondse inzamelsystemen, zowel voor restafval, als voor pmd en gft. Inwoners hebben dan geen individuele containers meer, maar gaan met hun afval naar een gemeenschappelijke container, waar ze per inworp betalen. De ophaling verloopt hier net iets anders dan normaal. Deze containers moeten namelijk regelmatig geledigd worden, met een speciale kraanwagen. Toen ik hoorde dat de directie op zoek was naar extra mankracht hiervoor, bood ik me direct aan om ook deze opleiding te volgen. Alweer een uitdaging bij.”

Momenteel zijn er een 20-tal ondergrondse containers in gebruik in de 6 idm-gemeenten. Dit jaar zullen daar nog 23 ondergrondse containers bijkomen.



Ga je nu voor het vat of voor de bak?

Koop in juni je composteer-systeem bij idm met **20% korting**

Er zijn heel wat methodes om je keuken- en tuinafval in de tuin te verwerken. Je keukenafval kan je aan de kippen geven, grasmaaisel en andere plantenresten kan je dan weer als mulch gebruiken tussen je struiken en vaste planten. Met snoeihout kan je beginnen vlechten of je hakselt het fijn als bodembedekker. Of je kiest voor thuiscomposteren.

Een compostvat of -bak in je tuin kan heel zinvol zijn. Denk maar aan de bananenschil of de resten van de kiwi en de prei die je niet aan de kippen kan geven. Spaar het uit je groene container en ga ermee thuiscomposteren. Zo krijg je in ruil voor je afval een mooi en eerlijk product: zuivere, zelfgemaakte compost!

De keuze voor thuiscomposteren is niet moeilijk, maar ga je nu voor het compostvat of de compostbak? Veel hangt af van de grootte van je tuin. Heb je een kleine tuin (tot 200

à 400 m²) dan kies je best voor een **compostvat**. De geperforeerde bodemplaat, de donkere kleur van het vat, de bijgeleverde beluchtungsstok ... het vat is erop gericht om met een minimum aan inspanning goede kwaliteitscompost te hebben.

Heb je een grotere tuin, kies dan voor een compostbak of, nog beter, een systeem van twee of drie bakken naast elkaar. Zo gebruik je de ruimte in je tuin optimaler, werk je veel efficiënter en kan je het gft-afval en tuinafval regelmatig omzetten, wat zorgt voor kwaliteitscompost.

Wat kost je dat? In juni alvast 20% minder dan in andere maanden. Wacht dus niet te lang en koop in juni je vat of bak aan via het e-loket op mijnidm.be. Daar kan je de aankoop & betaling doen. Wij leveren aan huis. Bij grote drukte kan dit iets langer duren. Ben je gehaast, dan kan je ook steeds zelf je vat of bak komen afhalen bij idm (Zelebaan 42 in Lokeren). Je kan dan ter plaatse met payconiq betalen.

Compostvat (incl. beluchtungsstok) (15-eur)	12 EUR
Compostbak (50-eur)	40 EUR
Aanbouwpakket compostbak (40-eur)	32 EUR
Dak voor compostbak (15-eur)	12 EUR

(prijzen in de maand juni)

Lesgevers gezocht!

Geef jij graag tuinadvies?

Dan is dit vast wel iets voor jou.

Heb jij iets met tuinen? Sta je bekend om je groene vingers? Kan je het goed uitleggen? Vertel je graag over tuinieren, planten, natuur...? Geniet je van composteren, zaaien, snoeihout verwerken of kippen houden? Kortom: is tuinieren helemaal jouw ding? Dan is dit nieuwe IDM-initiatief ongetwijfeld iets voor jou.

IDM is nl. op zoek naar tuinliefhebbers die in privé-tuinen, maar ook in bv. schooltuinen of op andere locaties, advies kunnen geven over o.a. tuinbeheer en -inrichting, snoeihout verwerken, creatief omspringen met tuinresten, duurzaam omgaan met water, beschermen van je planten tegen klimaatverandering, ...

Korte opleiding in het najaar

Voel jij je geroepen? Heel tof! **IDM biedt in samenwerking met Vlaco een korte opleiding van 4 dagen aan in de maanden september en/of oktober 2023.** Na het volgen van deze opleiding ben je klaar om particulieren, scholen en verenigingen – die zo een dergelijk advies aanvragen – te bezoeken en te informeren. Boeiende onderwerpen die zeker aan bod komen? Klimaatrobuustheid, ontharding, water in de tuin, gevelgroen, biodiversiteit, voedselverlies vermijden (in een moestuincontext), composteren, snoeihout- en grasbeheer, kippen ...



Voorkennis nodig? Interesse in tuinen en tuinieren en goesting om vanalles bij te leren, dat is natuurlijk wel zinvol, maar een plant- of diervirtuoos hoef je zeker niet te zijn. We gaan in de opleiding zowel aan de slag met inhoudelijke info als met manieren om die info over te brengen aan toehoorders en tuineigenaars. **Wie het engagement aangaat, geven we heel graag een mooie vrijwilligers- en onkostenvergoeding.**

De 4 lesmomenten vinden plaats in het IDM-gebouw (Zelebaan 42, Lokeren) en in een tuin in de onmiddellijke buurt. Zin in en tijd voor? Schrijf je in via educatie@idm.be.

Plan-eet :

tips & tricks tegen voedselverlies

Heb jij – net als heel wat anderen – de Plan-eet app van Vlaco al gedownload? Plan-eet is een app boordevol tips & tricks om je te helpen zo bewust mogelijk om te gaan met voedsel. Denk aan technieken om voedsel optimaal te bewaren, leuke recepten om restjes in te verwerken tot zelfs tips om in de winkel enkel te kopen wat je nodig hebt. Want wat je niet te veel koopt, moet je natuurlijk ook niet weggooien.

Daarnaast kan je met Plan-eet een inschatting maken van hoeveel eetbaar voedsel je dagelijks weggooit. De app houdt deze cijfers nauwkeurig bij en geeft je zo een handig overzicht van hoeveel voedsel je op week- of maandbasis verliest. Doe jij het week na week beter?

Plan-eet
Red de restjes? Ready, set, (h)app!

Download de app hier:

iOS Android

smartlife vlaco

Dat is top! Is er toch nog ruimte voor verbetering? Doe mee met de challenges en zie zo je score stijgen en het voedsel dat je weggooit, dalen!

4x ZOMER



1 Kringloopmaand = met plezier de tuin in!

Juni is de ideale maand om keuken- en tuinresten opnieuw te gebruiken als grondstoffen in eigen tuin. Compost is zowel een vitaminekuur voor je tuin als een bodemverbeteraar: het geeft langzaam voedingsstoffen aan de tuin en verrijkt de bodem met humus. Omdat compost voornamelijk uit stabiele humus bestaat, is het gunstige effect jarenlang te meten. De kringloopkrachten zijn expert in allerlei kringlooptechnieken die je kan toepassen in je tuin om geen waardevolle grondstoffen verloren te laten gaan. Heb je een vraag over thuiscomposteren? Onze kringloopkrachten weten raad! In de agenda op de volgende pagina's zie je waar en op welke activiteiten en evenementen je ze kan terugvinden deze zomer.

2 Maden in de groene container ... hoe vermijd je het?

Maak je toch nog gebruik van je groene bak? Dan kan je tijdens een hete zomer wel eens last hebben van maden. Vervelend, maar te voorkomen met deze tips. Plaats je container op een schaduwrijke plaats. Leg onderin een oude krant of wat stro om te voorkomen dat afval onderaan blijft kleven. Hou het deksel gesloten, zo nestelen er zich geen vliegen in. Verpak snel bedervende etensresten zoals vis- en vleesresten of bereide etensresten in bv. kranten- of keukenpapier. Leg wat droog materiaal bovenop het keukenafval. Ideaal is om laagjes te leggen tussen droger en natter gft-afval. Wist je ook dat klimop maden afschrikt? Tot slot kan je maden ook bestrijden met lavendel. Ze hebben een hekel

aan de geur, gaan ervan dood en je container krijgt een lekkerder geurtje. Bied je container regelmatig aan, ook als hij nog niet volledig vol is. Maak hem regelmatig proper met natuurlijke schoonmaakmiddelen (groene zeep of soda). Blijven er maden achter in de container, dan is overgieten met kokend water doeltreffend, laat nadien de container goed drogen.





3

Zomeruur recyclageparken

De zomer komt eraan. Deed je een grote lenteschoonmaak en heb je spullen voor het recyclagepark? Dan is er goed nieuws, want begin april schakelden onze parken (met uitzondering van het recyclagepark in Lochristi) over naar het zomerregime. Dat betekent dat de parken op sommige dagen weer langer openblijven en we dus ruimere tijdsloten kunnen aanbieden in de reservatietool. Reserveren kan via mijnidm.be. Wist je dat je met je account op Mijn IDM ook kan opvolgen hoeveel afval je aanbracht op het recyclagepark en hoeveel je dat zal kosten?

4

Tijd om te feesten! Doe het met herbruikbaar!

De zomer komt eraan: tijd voor het buurt- of schoolfeest, de barbecue van jouw vereniging, de jaarlijkse fietstocht... en uiteraard zijn er ook heel wat festivals in aantocht. Je evenement organiseer je uiteraard op een afvalarme manier, dat staat buiten kijf. Daarin sta je niet alleen, we helpen jou zoveel als mogelijk.

Neem een kijkje op onze website idm.be/evenementen. Evenementencontainers, herbruikbare bekers en de vaatwasmachine, stemasbakken en banners en ander promomateriaal, ... We hebben het allemaal in de aanbieding. Opgelet, in volle zomer is het vaak erg druk en gebeuren er veel ontleningen. Doe je reservatie zeker op tijd. Wie eerst vraagt, wordt eerst bediend.

Aanvragen dienen steeds te gebeuren via het e-loket op mijnidm.be. Feest, dans, maak plezier & drink uit herbruikbaar ☺





Juni & september

Repair Cafés op komst

In de zomermaanden genieten onze repair café-herstellers ook graag van een aantal weekjes verdiende rust en vakantie. We zullen jullie tevreden herstel-gezichten dus even moeten missen.

Het laatste herstelmoment voor de zomer organiseren we **op dinsdag 6 juni** in het **Henry Van Daele-centrum (Lokerenbaan 43) in Zele**. We verwelkomen je graag **tussen 18u30 en 21u30**.

Na de zomer staan we met veel plezier terug voor je klaar **op dinsdag 19 september** in **Cultuurhuis 't Safarken (Dr. J. Persynplein) in Wachtebeke**. Onze uitgeruste vrijwilligers herstellen je toestellen daar **tussen 18u30 en 21u30**.

Benieuwd welke herstellers aanwezig zullen zijn? Check zeker de facebookpagina van idm de week voor het herstelmoment. We laten altijd weten met welke kapotte spullen je bij ons terecht kan.



4 & 5 juni

Eco-tuindagen Velt

Idm neemt deel aan de open-tuindagen van Velt. **Op zondag 4 juni** kan je na inschrijving gratis terecht bij **De Zoetenhof in Lochristi**. Je vindt er onze kringloopkrachten en hun compostmobiel. De Zoetenhof is een ecologisch paradijs met voedsel voor mens en dier. Tijdens de eco-tuindagen leer je er hoe je van je tuin een ware natuurbeleving kan maken. Fruitbomen, klimmers, heesters, vruchtdragende en nectar houdende planten en hagen, je vindt het er allemaal. Langs de glooiende oevers van de poeltjes zie je het rijke waterleven. De tuin trekt vogels en waardevolle insecten aan en ook het bodemleven wordt gestimuleerd. Interesse? Vergeet je niet vooraf in te schrijven via dezoetenhof.be

Dit weekend kan je in onze regio zowel op zaterdag als op zondag ook nog terecht in **Samentuin Koudenborm** (Moerbeke) en bij **Bes & Bloem** (Lokeren). Er zijn ook een aantal particulieren die hun tuin openstellen. **Meer info op velt.nu/ecotuindagen**



24-25 juni

Kringloopweekend

Op **zaterdag 24 juni**, tussen 14u en 17u, opent **'t Kringhofke** de deuren voor jullie, tijdens het Kringloopweekend van Vlaco.

In deze kringlooptuin, op de **terreinen van de Sint-Laurenschool (Dr. J. Persynplein) in Wachtebeke** kan je terecht voor inspiratie over composteren en kringlooptechnieken in je eigen tuin. Van vaste planten ter vervanging van gazon, vlechtwerken, snipperwanden, mulchen tot het bouwen van een insectenhotel, ...

Onze kringloopkrachten zijn aanwezig om al jouw vragen te beantwoorden over thuiscomposteren maar ook over het correct sorteren van je gft. Een bezoekje meer dan waard. Tot dan?

Alle activiteiten tijdens het kringloopweekend in Vlaanderen vind je via www.vlaco.be/kringloopweekend



19 & 20 augustus

Ambachtenweekend

Pluktuin Bes & Bloem in Lokeren (Gentdam 29) is tijdens het weekend van **19 & 20 augustus** het decor voor het jaarlijkse ambachtenweekend. Op **zaterdag** kan je er terecht **tussen 12u en 18u**, op **zondag tussen 10u en 18u**.

Ook de idm-kringloopkrachten zijn weer van de partij. Bij hen kan je terecht voor info over thuiscomposteren, ze leren je alles over een goed grasbeheer (grasafval voorkomen en verwerken) en je krijgt ook tips voor het bestrijden van ratten in je tuin. Kom ook proeven van onze afvalarme limonade.

Bes en Bloem is een zelfplukboerderij. Nog tot eind oktober stel je er zelf je boeketje samen met je lievelingsbloemen, recht van het veld. Met je plukdoosje van thuis kan je ook nog tot oktober (h)eerlijke bessen verzamelen: frambozen, stekelbessen, rode aalbes, zwarte cassisbest, witte aalbes, ... Alles wordt 100 % natuurlijk opgekweekt van zaad tot plant. De planten groeien op hun eigen ritme, op het ritme van de natuur. Meer info op www.bes-en-bloem.be.




16 september

World Clean Up – Day


Elk jaar worden wereldwijd naar schatting 6 biljoen sigarettenpeuken geproduceerd, waardoor ze de meest doordringende vorm van plasticvervuiling ter wereld zijn. Het laten vallen van peuken is in het grootste deel van de wereld sociaal geaccepteerd, maar ze veroorzaken ernstige schade aan het milieu. De meeste sigarettenpeuken bevatten een filter gemaakt van celluloseacetaatvezel, een soort plastic.

Wat kunnen we doen? Gooi geen peuken op de grond en raap sigarettenpeuken zo vaak op als je kunt, want elk filter vormt een potentiële bedreiging voor dieren in het wild en ook voor jou. Er komen elk jaar meer **dan 3,5 triljoen sigarettenpeuken** in de natuur terecht. Daarmee is het het meest voorkomende type zwerfvuil dat wordt opgeraapt tijdens de opruimacties van **World Cleanup Day**. Ga de strijd aan met de peuken, tijdens de World Clean Up Day **op zaterdag 16 september**. Idm helpt je aan gratis zwerfvuilmateriaal en kom het ingezamelde afval nadien ophalen. Aanvragen gebeuren via het e-loket op mijnidm.be



Benieuwd wat er op de idm-agenda staat?

Regelmatig organiseert idm eigen activiteiten, workshops of infosessies of neemt idm deel aan (nationale) actieweeken. Ben je benieuwd waar en wanneer je onze medewerkers & vrijwilligers kan terugvinden op activiteiten in de regio? Of ben je op zoek naar een interessante workshop of infosessie die we organiseren? Scroll dan zeker eens door onze digitale agenda op de website: idm.be/agenda. Daar vind je alle workshops, infosessies, repair cafés, demonstraties, actieweeken, ... terug, met de nodige praktische info en een link naar de inschrijvingsformulieren.



Restjes in je glas? Da's vragen om ambras.



Vermijd een wespenzaag aan de glasbol

Resten van voedsel of drank in lege flessen en borden trekken wespen aan. Spoel daarom je glas eerst even uit tijdens de warme maanden. Dat is veiliger voor jou en voor de ophaler.

Sorteertwijfels? Check betersorteren.be