

# Glashelder

Een duidelijk magazine over afval en milieu



Doe mee met de IDM-challenge en bespaar net als Eva en Dean op je afval.

## 4 x diftar

Al jouw vragen beantwoord

## 10 jaar IDM - Repair Café

Bert & Ruben, herstellers van het eerste uur

## In dit magazine



04

### Snel nieuws

Duurzame feestzomer  
Zone 30-sticker nog beschikbaar  
Moerbeke Cirkelt

### En ook:

- 03 Het afvalgeheim van Anneleen
- 06 Koop een zakasbakje
- 12 Minder voedselverlies
- 14 Snoeien & snoeiafval verwerken
- 18 Agenda

## Colofon

### Glashelder is een uitgave van IDM

Zelebaan 42, 9160 Lokeren  
T. 09 298 21 10 (ophaaldienst  
Moortelstraat)  
T. 09 348 43 97 (kantoren Zelebaan)  
info@idm.be - www.idm.be  
Verantwoordelijke uitgever:  
D. Verbrugge, directeur IDM  
Concept & opmaak: Bold & pepper

*Dit magazine is gedrukt op  
100% gerecycleerd papier.*



## Te veel afval?

Doe mee met de IDM-challenge

10

19 oktober 2023

**10 jaar  
Repair Café**

08



15

### De medewerker

Controles op  
zwerfvuil & sluikstort

**wie**

**Anneleen De Pau**

**waar**

**Moerbeke**



**Ons zelfgemaakt  
sorteerstation heeft  
ervoor gezorgd dat ons  
afval gehalveerd is.**

“Samen met mijn man en twee jongens deden we vorig jaar mee met de ‘Beter dan de rest – challenge’. En met wat een resultaat! Wij zijn ongelooflijk fier dat, zowel ons rest- als pmd-afval intussen gehalveerd is. Dat zien we nu duidelijk aan onze afvalbarometer in Mijn IDM, die laag in het groen staat. Na elke challenge merkten we eigenlijk al een duidelijke ommezwaai en dat stimuleerde ons om vol te houden.”

“Niemand van ons had moeite om de klik te maken. Vooral het inrichten van een aparte sorteerplaats in huis zorgt ervoor dat we alles direct juist sorteren. Niks komt nog uit gemakzucht in de grijze bak, maar voortaan bewaren we alles voor bv. het recyclagepark of de textielcontainer. Alle bakjes kregen een label zodat het ook voor Max en Finn duidelijk en overzichtelijk is. En we hebben zelfs een speciaal Lut-mandje, een verwijzing naar jullie afvalsteward, die ons steeds uit de nood helpt, als we vastlopen op een sorteervraag.”

“Tot slot kopen wij voortaan heel vaak in de verpakkingsvrije winkel. Voor thee bv. rekende ik uit dat we 3 kg aan restafval per jaar uitsparen door losse thee te kopen en geen theezakjes meer te hebben. En ook de pmd-zak kan op dieet, als je met je eigen herbruikbare potjes, doosjes en zakjes aan het winkelen gaat.”

## **Wil jij ook minder afval?**

Doe dan binnenkort mee met de IDM-challenge. Registreer je voor onze digitale challenge en je krijgt heel wat tips & tricks in je mailbox. Meer info op op p. 11.

# 3x kort

## Duurzame feestzomer

Net als vorig jaar werden afgelopen zomer weer meer dan 100.000 herbruikbare bekertjes uitgeleend via IDM. Danste je de ziel uit je lijf, schoof je aan tafel bij een buurtbarbecue of ging je uit de bol op één van de vele festivals in onze regio? Dan kreeg je ongetwijfeld je drankje geserveerd in een herbruikbare beker, want sinds de zomer van vorig jaar zijn wegwerpbekertjes in de IDM-regio helemaal verboden. Ook eenmalige drankverpakkingen zoals blik, kleine plastic flesjes of glazen flesjes zonder statiegeld mogen niet langer gebruikt worden door organisatoren. En stilaan raakt iedereen daaraan gewend. De waarborgsystemen om de bekertjes terug in te ruilen, verlopen steeds vlotter. En dat er beduidend minder afval is, dat is een feit waar niemand omheen kan. We doen zo voort!



## Zone 30-sticker nog beschikbaar

Woon jij in een zone 30 en haalde je de zone 30-sticker voor je afvalcontainers nog niet af? Geen nood, er zijn bij alle gemeentebesturen en op de recyclageparken (m.u.v. Lochristi) nog stickers op voorraad. Je kleef de sticker best op beide zijden van je groene en/of grijze containers. Kleef hem zeker niet over de barcode-sticker, deze moet altijd zichtbaar blijven. Aan de andere kant, kan je de sticker kort onder het deksel kleven. Hangt de sticker te laag, dan zal deze ook niet zichtbaar zijn voor doorgaand verkeer.

De zone 30-stickers willen weggebruikers extra attent maken op de snelheidsregels. Zo blijft het voor iedereen veilig en kunnen ook onze ophalers veilig hun werk doen.

## Moerbeke cirkelt

Begin september konden Moerbekenaren voor de eerste keer hun tweedehands spullen inleveren aan de vrachtwagen van Kringwinkel De Cirkel. Die stond een zaterdagvoormiddag opgesteld aan de bib, als brengpunt. En met succes, want er werd iets meer dan een halve ton aan herbruikbare goederen binnengebracht. Wie niets had, kon gewoon even langskomen voor een tas koffie en een gezellige babbeltje. Je kon er ook kennismaken met de eerste particuliere deelauto's in Moerbeke via het platform dégage.

Dankzij een samenwerking tussen FIT-Moerbeke, de Kringwinkel, IDM en de gemeente, wordt op zaterdagvoormiddag 16 december een tweede brengmoment georganiseerd, aan de bib (Statiestraat 4). Handig, want Moerbekenaren moeten anders naar de kringwinkel in Lokeren, Zelzate of Lochristi om hun herbruikbare spullen kwijt te kunnen. Daardoor gaan heel wat spullen, die eigenlijk een tweede leven kunnen krijgen, verloren.



# Je lege batterijen, recycleer ze allemaal



Breng ze gratis binnen  
op het recyclagepark.

 **bebat**  
Samen recycleren,  
beter voor ons allemaal

  
www.idm.be



SAMEN MAKEN WE  
MORGEN MOOIER

**OVAM**

# 845.000 ton

Zoveel peuken belanden er naar schatting elk jaar wereldwijd in de natuur. Net zoals je het kakje van je hond in het zakje doet, gooi je je peuk niet op de grond, maar doe je ze in een zakasbakje. Een handig, klein ding dat geen plaats inneemt in je broekzak of handtas, maar wel een groot verschil kan maken. Heb je er nog geen? Breng daar dan snel verandering in! IDM zorgt er met ondersteuning van de tabakssector voor dat ze vanaf nu te koop zijn bij je lokaal verkooppunt van tabakswaren. Voor slechts **2 euro** heb je al een asbakje op zak.

Elke 2 minuten belandt er een peuk op de grond. Uit onderzoek van afvalstoffenmaatschappij OVAM blijkt dat sigarettenpeuken goed zijn voor 41% van het ingezamelde zwerfvuil. Als je weet dat er in Vlaanderen jaarlijks meer dan 150 miljoen euro wordt besteed aan het opruimen van zwerfvuil, dan weet je dat het dringend tijd is om ervoor te zorgen dat jouw peuk niet meer op de grond terecht komt. Kunnen we op jou rekenen?

**ZAKASBAK**  
te koop bij de  
lokale tabaks-  
handelaar:  
**2 EUR**

Ben je zelf handelaar en wil je de zakasbakken ook te koop aanbieden?  
Contacteer ons via [zwerfvuil@idm.be](mailto:zwerfvuil@idm.be).



Hou je peuken  
op zak!

**idm**  
www.idm.nl

# 10 jaar Repair Cafés

Op 19 oktober 2013 organiseerde IDM voor de eerste keer een Repair Café. Binnenkort vieren onze Repair Cafés dus hun tinnen jubileum. Bij elke organisatie kunnen we rekenen op de onvoorwaardelijke inzet van onze herstellende. Klokkenmaker Bert en elektrohersteller Ruben zijn vrijwilligers van het eerste uur. Zelden missen zij een herstellend moment. Hoe komt het dat deze beide heren zich zo gepassioneerd inzetten voor onze Repair Cafés?



## Bert

“Toen ik hoorde dat IDM met Repair Cafés begon, heb ik me meteen aangeboden als klokkenmaker. Ik ben een echte technet. Alles van mechaniek interesseert me. Een nonkel van me was uurwerkmaker, als kleine jongen spendeerde ik uren in zijn werkplaats. Zo begon ik zelf te experimenteren met het maken van horloges en ik was verkocht.

Voor ik bij IDM begon was ik ook al klokkenmaker voor de kringwinkel. Ik zag daar ooit een mooie, grote klok, te koop aangeboden voor slechts 20 euro. Ik vroeg waarom deze zo goedkoop was en ze zeiden me dat de klok niet meer werkte. Dat vond ik zo zonde. Ik kreeg de kans om ze te herstellen en met resultaat. Ze werd voor meer geld opnieuw verkocht. Een paar dagen later was ze al weg.

De Repair Cafés zijn zo'n mooi concept. Je ziet veel mensen, je hebt collega-herstellende die belangeloos hetzelfde werk verrichten en elkaar kunnen inspireren. Bovendien schept het enorm veel voldoening om mensen te helpen. De meeste klokken die ik zie passeren, zijn erfstukken. Er hangt een stukje geschiedenis aan vast dat niet verloren mag gaan. Je moest eens weten hoeveel deugd het doet om die mensen blij naar huis te zien gaan. Daar doe ik het voor.

De twee mooiste momenten van de voorbije tien jaar? Ooit kwam er een man langs met een doos, met onderdelen van een 20 jaar oude klok. Het was een hele puzzel, maar het is me uiteindelijk gelukt om de klok te reconstrueren.

Op een andere keer kwam een schrijnwerker langs die de kast van een klok volledig had hersteld, zelfs met een laagje bladgoud, maar de klok zelf was mechanisch defect. Wat een zonde. Ik moest en zou die klok terug aan het werk krijgen. Uiteindelijk kon ik de mechaniek herstellen en werkte ze terug perfect. Zalig toch?

Helaas lukt het niet altijd om mensen blij te maken. Als de onderdelen echt stuk zijn, dan kan ik het niet repareren. Maar mensen hebben daar gelukkig begrip voor. Na 10 jaar doe ik het nog altijd even graag. IDM mag op mij blijven rekenen.”







## Ruben

“Toen Annick van IDM me tien jaar geleden vroeg of ik geen zin had om eens mee te komen herstellen op het eerste Repair Café in Moerbeke, was ik meteen verkocht. Zo rolde ik in de herstellersploeg en nu, 10 jaar later, ben ik nog steeds paraat.

Elektro herstellen zit in mijn bloed. Ik heb een bachelor elektronica en werk in de kerncentrale van Doel. Als kind draaide ik alles open dat stuk was, van een wafelijzer tot een kopieermachine, ik wou het allemaal weer aan de praat krijgen. Noem het gerust een passie.

Het meeste geniet ik van bezoekers die zelf ook interesse hebben om hun kapot toestel nieuw leven in te blazen. Dat is het fijne aan Repair Cafés. Het sociale aspect is minstens even belangrijk. Soms komen mensen langs en wachten ze, nogal onverschillig, gewoon tot het toestel hersteld is. Dat mag natuurlijk, maar ik vind het veel fijner om samen met de bezoeker op zoek te gaan naar een oplossing.

Nog niet zo lang geleden kwam er iemand met een televisietoestel langs. Ik heb samen met die man het toestel uit elkaar gehaald en hem uitgelegd dat de printplaat moest vervangen worden. Uiteraard hebben we ter plaatse niet alle wisselstukken ter beschikking. Ik heb de man verteld waar hij een nieuwe printplaat kon aankopen. Hij heeft dat onderdeel besteld en nadien zelf het toestel kunnen repareren, met mijn tips. Ik kreeg achteraf een fijn bedankingsmailtje. Deugddoend dat onze inspanningen zo geapprecieerd worden. Daar doen we het voor. Ik hoop nog lang te kunnen doorgaan met herstellen bij IDM.”

### Ook zin om Repair Café-hersteller te worden?

Kom dan zeker eens langs op één van de volgende herstelmomenten. In de agenda op p. 18 vind je terug waar en wanneer we dit jaar nog herstellen.

## Marlies Van Wemmel koopt een jaar lang niks nieuw

Repair Cafés zijn een mooi voorbeeld van circulaire economie. Vrijwilligers blazen oude spullen nieuw leven in, zodat deze niet bij het afval belanden. Ook de kringwinkels zijn ideale locaties om tweedehandsspullen binnen te brengen en zo een nieuw leven te geven. Dat weet ook Marlies Van Wemmel. Deze vrouw ging vorig jaar voor haarzelf de uitdaging aan om een jaar lang niks nieuws te kopen. Die uitdaging werd intussen al anderhalf jaar. Behalve enkele levensnoodzakelijke dingen kocht of ruilde ze enkel tweedehandsspullen. Geen nieuwe kleding, keukengerei of wasverzachter en zelfs geen toiletpapier. Ze doopte het project #Niksnieuwjaar.



**Ik ben blij met elke persoon die door mij te volgen nu minstens 1 keer per jaar denkt: “Misschien moet ik toch eerst eens tweedehands kijken voor ik iets koop”.**



Dit jaar is Marlies klaar om haar verhaal te vertellen en mensen te inspireren. Ze was vorig jaar vooral op zoek naar een realistische manier om tot minder afval en uitgeven te komen. Niet per sé iets heel groen, alternatief en minimalistisch, maar wel een realistische levensstijl die voor iedereen toegankelijk is. Mensen afhelfen van hun consumptiedwang.

**Daarom komt ze op donderdag 9 november om 19u30 naar IDM, Zelebaan 42 in Lokeren.** In een boeiende lezing legt ze haar basisprincipes en drijfveren uit, aan de hand van vrolijke anekdotes. Kom af en ontdek de vele mogelijkheden van ruilen, delen, geven, maken, letsen, lenen en andere creatieve oplossingen. Duurzaam, geld besparend en origineel.

**Benieuwd? Kom dan gratis naar deze lezing. Aanmelden kan via het e-loket op Mijn IDM of via [educatie@idm.be](mailto:educatie@idm.be)**

## IDM daagt je uit!

Via Mijn IDM volgen al meer dan 23.600 inwoners hun afvalverbruik op de voet. Wie er voor open staat, zal dus makkelijker kunnen bijsturen en dat scheelt alvast in de portemonnee. Heb je veel gft? Start dan met thuiscomposteren. Te veel restafval? Bekijk welke afvalsoorten je kwijt kan bij de recycleerbare afvalsoorten, beter voor het milieu en goedkoper.


Vergelijk je je met een gelijkaardig gezin uit je gemeente en is je afvalverbruik aanzienlijk hoger? Dan is onze digitale 'IDM- challenge' misschien wel iets voor jou. Aan de hand van 5 speelse, laagdrempelige uitdagingen voor het hele gezin word je bewust van het afval dat je in huis hebt. Je krijgt de uitdaging tweewekelijks in je mailbox en kiest zelf wat en wanneer je dit toepast. Je krijgt concrete tips om ervoor te zorgen dat je op het einde van de rit minder restafval hebt en dus ook minder zal moeten betalen. Daar kan je toch geen neen tegen zeggen?




Eva Paepe woont samen met haar vriend Dean en kindjes Maurice (3) en Edith (10 maand) in Zelzate. Haar afvalbarometer staat momenteel in het rood en dat heeft voor een groot deel te maken met de pampers in huis. Als je weet dat een kind tot aan zindelijkheid ongeveer 5.000 luiers draagt - goed



5.000  
luiers



= 500 kg  
afval



voor meer dan 500 kg afval - dan kan je de rekening wel maken. Eva en Dean zijn vastbesloten hier iets aan te doen en zijn de eersten om zich te abonneren op onze challenge.

"Toen ik via Mijn IDM zag dat onze afvalbarometer diep in het rood staat, dacht ik eerst dat het een fout was, maar alles klopt. We hebben inderdaad veel restafval. We beseffen dat dit anders moet. Ik experimenteer momenteel al met herbruikbare luiers. Ik ben beginnen beseffen dat wegwerpluiers een grote impact hebben op het milieu. Ze zorgen voor veel afval en een hoop microplastics. Hal-

## Wist je dat?

De gemeentes Lochristi en Zele subsidies geven voor herbruikbare luiers? Neem contact op met de milieudienst voor meer info.



lucinate cijfers waar ik echt wel van schrok en om die reden wil ik de herbruikbare luiers toch een kans geven, al wissel ik ze wel nog af met wegwerpluiers. Alle beetjes helpen.”

“Tot voor de komst van Mijn IDM stonden we eigenlijk niet echt stil bij ons afvalverbruik. Toen het nieuws van het webportaal uitkwam, was ik nieuwsgierig en maakte ik een account aan. Toen ik zag dat we aanzienlijk meer afval hebben dan gelijkaardige gezinnen, voelden we de drang om het beter te gaan doen. Zo las ik in Glashelder dat er veel meer bij het gft kan, dan groenten-, fruit- en tuinafval. Dat wist ik niet. Etensoverblijfselen gingen tot voor kort altijd in de grijze bak. Binnenkort, als onze tuin af is, gaan we kippen aanschaffen, die heel veel van ons keukenafval kunnen oppeuzelen. We hebben ook een grote tuin. Als we het gras afrijden, zit onze groene bak meteen vol. We denken ook na over de aanschaf van een compostbak.

In elk geval is het de ambitie om zo snel mogelijk uit het rood te geraken. Ons doel: 30% beter doen dan vorig jaar. Ik denk dat dit realistisch is. We staan zeker open voor een andere levensstijl, zolang dit haalbaar is voor iedereen in het gezin, dus op ons

### Doe mee en krijg een big shopper cadeau!

Herkenbaar? Of gewoon nieuwsgierig naar onze tips & tricks? Vanaf vandaag kan je je via [idm.be/challenge](https://idm.be/challenge) aanmelden om deel te nemen. Wat betekent dit concreet? Je stuurt ons je mailadres en binnenkort ontvang je een nieuwsbrief, met daarin een eerste uitdaging. Na twee weken volgt een tweede nieuwsbrief, met de tweede challenge enzovoort. Na 5 challenges heb je genoeg bagage om je levensstijl aan te passen, op eigen tempo, zonder enige verplichting, maar wel effectief. Lees zeker even het verhaal van Anneleen, op p. 3. Zij nam deel aan de challenge en halveerde haar pmd- en restafval op een jaar tijd. Het mooiste bewijs dat de challenge werkt. Wat Anneleen kan, kan jij ook. Wie meedoet met de challenge, krijgt trouwens een leuke big shopper cadeau.



eigen tempo. De IDM-challenge komt gelegen. Twee-wekelijks zullen we nu tips en inspiratie krijgen om meer afvalbewust te gaan leven. Ik kijk ernaar uit. We zijn alvast 100% gemotiveerd om mee te doen.”



**Het is de ambitie om zo snel mogelijk uit het rood te geraken. Ons doel: 30% beter doen dan vorig jaar**

## 50% minder voedselverlies in 2030, daar gaan we voor. Help jij mee?



Op **vrijdag 29 september** is het de **Internationale Dag tegen Voedselverlies**. Net in de week dat deze Glashelder bij jou in de brievenbus valt. We besteden graag aandacht aan dit thema, want er wordt nog te vaak en te veel eten weggegooid. Niet alleen zonde voor het eten, het kost je ook geld. Jaarlijks gaat er in Vlaanderen bijna 900.000 ton eetbaar voedsel verloren. Een kwart daarvan wordt thuis weggegooid. In de groene bak, of erger nog, gewoon bij het restafval. De oplossing is nochtans simpel: eet de restjes op!

In de digitale challenge (zie p. 10-11) zullen we ook aan voedselverliezen heel wat aandacht besteden. Samen met Vlaco helpen we jou alvast op weg. In de gratis Plan-eet app, die je kan downloaden op je smartphone, geven restjes-specialisten jou heerlijke tips over hoe je best voeding bewaart, hoe lang je iets kan bewaren, hoe je lekkere gerechtjes van overschot kan maken,... Met de app kan je ook een inschatting maken van hoeveel voedsel je zelf weggooit. Dat kost wat moeite, maar je zal zo fier zijn als je zwart op wit je vorderingen kan aantonen.



### Help je IDM mee aan de winst? Want daar profiteer jij ook van!

Als kers op de taart zou in jouw stad of gemeente de 'Red-de-restjes'-truck met heerlijke, gratis restjeshapjes zomaar kunnen neerstrijken. IDM strijdt tegen de andere Vlaamse afvalintercommunales voor een podiumplaats om de meeste restjesredders. **Zorg jij er mee voor dat wij winnen?** De drie intercommunales die de meeste nieuwe registraties tellen, krijgen één dag de Red-de-restjestruck boordevol lekkere hapjes op bezoek, op een evenement naar keuze. Wie weet houdt de foodtruck wel halt bij jou in de buurt?

Deze actie kadert in de campagne Internationale dag tegen voedselverlies (IDAFLW) en wordt georganiseerd door Vlaco vzw in samenwerking met de afvalintercommunales. Je vindt de actievoorwaarden op [vlaco.be/wedstrijd](http://vlaco.be/wedstrijd)

### Registreer & win!

Hebben we je hongerig gekregen voor een Vlaco-geschenkpakket t.w.v. 50 euro? Registreer je dan voor eind oktober in de Plan-eet app! Elke 50ste persoon die zich registreert, ontvangt een geschenkpakket\*. Niet gewonnen? Geen nood, weet dat je sowieso hebt bijgedragen aan het beperken van voedselverlies! En alsof dat nog niet genoeg is, kan je met je opgedane kennis tot wel bijna 369 euro per jaar besparen met je huishoudinkopen. Dat smaakt naar meer, toch?

# Dit duo landt zonder pardon bij papier-karton.



## Broodzakken en kartonnen bekers horen bij papier-karton

Zorg ervoor dat je broodzak en koffiebeker leeg zijn. Dan kunnen hun papiergezels perfect gerecycleerd worden.

**Sorteertwijfels? Check [betersorteren.be](http://betersorteren.be)**

In het najaar haalt IDM weer snoeihout op aan huis (zie p. 18). Ga je aan het snoeien? Doe dat niet in het wilde weg. Snoeien vraagt kennis en de snoeiregels verschillen van soort tot soort. Met deze tips helpen we je alvast op weg. Je hoeft trouwens niet al je snoeihout aan te bieden voor ophaling, ook in eigen tuin kan je ermee weg.



Snoei je al vroeger dan wanneer de snoeihout-ophaling gepland is, dan hoef je dit niet onmiddellijk weg te gooien of te laten ophalen. Hoe kan je ermee aan de slag in je tuin?

### 1 Voorkom chaos en schep orde in je tuin

Bedenk al voor het snoeien wat je met het snoeihout zal doen. Sorteert het meteen op lengte en dikte. Is het vertakt? Knip het dan bij en scheidt dode takken van de levende. Doe je aan thuiscomposteren? Dan kan je daar alvast een deel van je klein materiaal in kwijt.

### 2 Maak er plantensteunen van

Kijk even rond in je tuin welke planten wat extra steun kunnen gebruiken. Bonen, erwt, rozen, blauwe regen, bosrank, ... het zijn maar enkele voorbeelden.

### 3 Maak er een vlechtwerk van

Heb je in de tuin enkele heesters en bomen staan die bij het snoeien lange, rechte takken opleveren, dan is een vlechtwerk zeker het overwegen waard. Je kan er letterlijk alle richtingen mee uit. Een lage boord (10 à 20 cm) langs een bloemenborder of groentebed vraagt amper een paar uur werk. Heb je meer materiaal en wil je het iets hoger (30 à 50 cm) dan kan het vlechtwerk dienen als keermuurtje voor een verhoogd plantvak.



### 1 Maak een onderscheid tussen vormsnoei en onderhoudssnoei

De vormsnoei doe je in de winter. Deze bepaalt de globale vorm van de plant en het aantal hoofdtakken dat je wil overhouden. Met de onderhoudssnoei - die je de hele zomer kan doen, tot het begin van de herfst - beïnvloed je de groei-kracht, de bloei en de vruchtdracht. De snoeiwonde herstelt dan beter en de kans op ziekten is kleiner.

### 2 Verwijder bij elke snoeibeurt maximum 20% van de takken en de bladmassa, niet meer

### 3 Gebruik scherp en aangepast gereedschap

### 4 Werk veilig



### 4 Snoeihout versnipperen of verhakselen en de houtsnippers inzetten

Het grote voordeel van snoeihout versnipperen, is de volumereductie. Na het versnipperen, blijft van de oorspronkelijke hoop takken amper 10 à 15 % over. Snippers zijn een stuk makkelijker te manipuleren dan takken. Ze zijn licht en met de kruiwagen eenvoudig te verplaatsen. Bovendien hebben ze heel wat nuttige toepassingen. Nadeel: je moet wel een versnipperaar of hakselaar hebben, aankopen, huren of lenen.

### 5 Wat doe je zeker niet? Vuurtje stook!

Een open vuur maken in de tuin is ten strengste verboden. Het is de snelste manier om hout om te zetten in CO<sub>2</sub>. Alle energie gaat dan in één keer verloren. Van humusvorming is er uiteraard geen sprake, alle voedingsstoffen gaan in rook op. Bovendien kunnen bij een open vuur dioxines en andere schadelijke stoffen vrijkomen. Een no-go dus.

#### Op zoek naar nog meer tips?

Volg dan onze online infosessie over snoeien en snoeiafval verwerken op dinsdag 28 november, zie agenda p. 19.

**wie**

Carolien Noët

**taak bij IDM**

Medewerker ontwijkgedrag en handhaving

“Mensen storen zich steeds vaker aan sluikestort. Vorig jaar liepen bij IDM 1.400 meldingen via inwoners binnen. Nochtans staan er in onze 6 gemeenten 974 afvalpunten voor restafval en intussen hebben we op 136 locaties ook duo-vuilnisbakken geplaatst. Zo hopen we steeds meer afval dat onderweg ontstaat te kunnen opvangen. Als medewerker op de dienst ontwijkgedrag en handhaving bestudeer ik nauwkeurig de locaties van de openbare vuilnisbakjes. Worden deze herhaaldelijk misbruikt voor bv. het storten van huishoudelijk afval dan kan ik beslissen om zo'n vuilnisbakje weg te nemen. Drastisch, maar zo verplicht je mensen hun afval terug mee te nemen.

In de praktijk belandt het afval helaas ook vaak op de grond. Ik ben GAS-vaststeller en kan een bestuurlijk verslag opmaken wanneer ik de dader van een sluikestort kan vatten. Ook het weggooien van je peuk of het niet opruimen van een hondendrol kan je tegenwoordig duur te staan komen.

In oktober komt de Handhavingsweek\* er weer aan. Dan voeren we weer extra controles uit op zwerfvuil en sluikestorten. Dan spreken we overtreders aan en wie het goed doet, wordt beloond.”

“

**Ook het weggooien van een peuk, kan je duur te staan komen.**

\*De Week van de Handhaving vindt plaats van 2 t.e.m. 8 oktober. Meer info, in de agenda op p. 19. Op zoek naar een eenvoudige oplossing voor je peuken? Koop dan een zakasbakje, zie p. 6 & 7.

# 4x diftar!



## 1 Wat als ik meer afval heb dan in mijn grijze container kan?

Had je een feestje of ruimde je de zolder op en heb je meer afval dan er in je grijze container kan, dan bestaat de mogelijkheid om extra zakken naast je container te plaatsen. Vergeet vooraf onze ophaaldienst niet te verwittigen. Dat kan tot minstens 1 werkdag op voorhand, door het juiste formulier in te vullen op Mijn IDM of door te bellen naar het gratis nummer 0800 166 36. Voorzie de zakken ook van een sticker met je adres en je handtekening. Zo kunnen anderen hun afval er niet bijzetten. Zorg wel dat de aangeboden zakken zeker in je container passen, want het afval wordt via je container in de ophaalwagen geledigd en uiteraard gewogen. Je betaalt wel maar 1 maal de ledigingskost.

## 2 Moet ik betalen voor het afval dat in de container achterblijft?

Neen, je betaalt enkel voor het afval dat effectief in de laadklep is gevallen. De aangeboden container wordt telkens gewogen voor en na de lediging. Het verschil tussen deze twee weegbeurten wordt gebruikt om de hoeveelheid afval die uit de container verwijderd is, te bepalen. Afval dat bv. vastgekoekt of aangevroren is aan de bodem van de container zal dus niet aangerekend worden. Probeer dit zoveel als mogelijk te vermijden. Dat kan door op de bodem van je container, grijs of groen, een laagje krantenpapier te leggen.







### 3 Ik ga verhuizen. Wat doe ik met mijn afvalcontainers?

Als nieuwe inwoner dien je je steeds aan te melden bij de dienst Bevolking van de gemeente naar waar je verhuist. Na minstens 4 werkdagen kan je contact opnemen met onze Groene Lijn (0800 166 36) of je kan via Mijn IDM het e-loket formulier invullen, om nieuwe containers aan te vragen.

Eens dat allemaal in orde is, kan de chip van je containers geactiveerd worden en kan je afval aanbieden, volgens de data op de afvalkalender. Zijn er reeds containers aanwezig in de woning, dan kan je deze, na activatie, gewoon verder gebruiken. Hebben deze niet het juiste formaat, dan kan je ze laten omruilen via de Groene Lijn. Opgelet, de containers die geleverd worden, zijn niet altijd nieuw. Om afval te besparen, worden containers opnieuw gebruikt. Uiteraard worden de aangevraagde containers proper bij jou afgeleverd.

### 4 De diftar-sticker op mijn container is onleesbaar of kapot.

#### Wat moet ik doen?

Elke grijze en groene container krijgt een diftar-sticker. Daarop staat het adres waaraan de container gekoppeld is, vermeld. Op die manier weet je steeds welke jouw container is. Niet onbelangrijk bij bv. appartementsgebouwen, waar verschillende containers tegelijkertijd worden aangeboden. Op de stickers vind je ook een barcode, die belangrijk is voor IDM en dus leesbaar moet blijven. Door de tijd en de weersomstandigheden kan het wel eens gebeuren dat de barcode niet meer leesbaar of dat de sticker gescheurd is. Je kan eenvoudig en gratis een nieuwe sticker aanvragen via de Groene Lijn, via het gratis nummer 0800 166 36 of via het e-loket op Mijn IDM.





### Actieweken op komst

We zitten niet stil in het najaar bij IDM. Tijdens de **Handhavingsweek, van 2 t.e.m. 8 oktober**, voeren we samen met de politiezones en gemeenschaps-wachten van onze 6 gemeenten weer actie rond zwerfvuil en sluikstort. Zo zullen we o.a. extra controles uitvoeren op openbare vuilnisbakjes, op het weggoien van peuken en het niet opruimen van hondenpoep, zullen we extra controleren aan de glasbollen en sensibiliseren we de jeugd om hun afval mee te nemen of in de vuilnisbak te gooien.

En de **Week van het Afvalteam** goes Hollywood dit jaar. Met een heuse film-affiche en bijhorende cast willen we dit jaar tijdens de actieweek **van 13 t.e.m. 19 november** de aandacht vestigen op het feit dat afval ophalen actie is, maar zeker geen cinema. Een hele week lang rollen we de rode loper uit en zetten we ons afvalteam graag in de spotlights.

Kleur de tekening op de backcover in en hang ze voor je raam. Rol jij ook de rode loper uit voor jouw afvalteam? Volg alle acties in de spotlights op de facebook en instagrampagina van IDM en deel er zelf ook jouw fanmail voor ons afvalteam.



### Repair Cafés najaar

Onze herstelleraars zijn uitgerust en helemaal klaar voor de twee resterende herstelmomenten van dit jaar.

Op **zaterdag 14 oktober**, bij de start van de Repair Week worden onze herstellafels opgesteld in zaal Sfeervelde (Beerveelde-dorp 58B). Er wordt hersteld **tussen 13u en 16u**. In oktober 2023 is het exact tien jaar geleden dat we voor de eerste keer een Repair Café organiseerden.

En op **zaterdag 25 november** sluiten we het jubileumjaar van onze Repair Cafés af in Lokeren. **Tussen 9u en 12u** kan je in de kantoren van IDM aan de Zelebaan 42 in Lokeren terecht voor het herstellen van al je kapotte spullen.

Benieuwd welke herstelleraars aanwezig zijn? Check dan zeker de week voor het Repair Café onze facebookpagina. Daar brengen we steeds een update van het aanwezige herstellertalent. Wil je een overzicht van alle Repair Cafés? Scroll dan zeker eens door de agenda op onze website. De Repair Cafés voor 2024 staan nu nog niet online.



### Snoeien: ophaling & infosessie

Op p. 14 kreeg je al tips om te snoeien en wat te doen met je snoeiafval, want een tuin waarin veel moet gewerkt worden, levert uiteraard ook heel wat afval op. Op **dinsdag 28 november** organiseren we in samenwerking met Vlaco **tussen 20u en 22u** een online infosessie, met extra tips en tricks en heel wat inspirerend beeldmateriaal om snoeiafval in je tuin te vermijden of te verwerken. Inschrijven kan via het e-loket op mijnidm.be

En wat je toch over hebt aan snoeihout, kan je steeds meegeven met de **snoeihoutophalingen aan huis**. Vanaf half oktober beginnen we er weer aan. Om beurt werken we alle gemeenten af. Check dus zeker je afvalkalender om te zien wanneer we langskomen.

De aanbiedregels lees je na op onze website via [idm.be/snoeihout](http://idm.be/snoeihout). Hou er ook rekening mee dat we tot 2 m<sup>3</sup> gratis ophalen. Heb je meer snoeiafval, meld dit dan vooraf bij onze ophaaldienst (09 298 21 10). Je betaalt daarvoor 20 EUR per bijkomende m<sup>3</sup>.



## Tips tegen voedselverlies

De Seniorenadviesraad Moerbeke organiseert **op zaterdag 30 september tussen 10u en 16u** een Gezondheids- en Welzijnsbeurs voor senioren in de Vlinderdreef. Hoewel de beurs zich vooral op senioren richt, is iedereen welkom. Ook IDM zal op de beurs aanwezig zijn met een infostand, met focus op voedselverliezen. En dit naar aanleiding van de Internationale Dag tegen Voedselverlies op vrijdag 29 september.

Bezoekers kunnen er kennismaken met het spel van Bart de Banaan, waar producten in een denkbeeldige koelkast kunnen gerangschikt worden en info gegeven wordt over het verschil tussen de houdbaarheidsdatum op etenswaren.

Tot slot zal ook de app tegen voedselverlies van Vlaco er gepromoot worden (zie ook p. 12), een handige tool om te ontdekken hoeveel eten jij thuis verspilt en krijg je inspiratie voor restjesrecepten.


Graag tot dan!



## De Zonneboiler Fossielvrij verwarmen

**Op woensdag 4 oktober, om 19u30** kom je in het Lokerse Cultuurcentrum (Kerkplein 5) alles te weten over centrale en decentrale warmwaterproductie. Met of zonder warmwateropslag. Je ontdekt er of hernieuwbare energie haalbaar is voor jou. Ontdek aan de hand van praktijkvoorbeelden de voor- en nadelen van toestellen en technieken, zoals een zonneboiler. Inschrijven kan via de website van Avansa Waas en Dender.

Verwarm jij je woning ook nog met fossiele brandstoffen? Het meest courant gebruikt in Vlaanderen is aardgas, gevolgd door respectievelijk mazout, hout- en kolenkachels en in slechts 3 % met elektriciteit of een warmtepomp. Een deel van deze elektriciteit is afkomstig van centrales die eveneens werken op fossiele brandstoffen. Alles samen zorgt dit voor heel wat uitstoot van broeikasgassen. Fossielvrij verwarmen, wordt de toekomst. Wat zijn de mogelijkheden? Je komt het te weten **op dinsdag 21 november, om 19u30** in Cultuurcomplex Uyttenhove (Zavel 5) in Lochristi.



## Afvalkalender op komst

De nieuwe afvalkalenders zijn momenteel in druk. **Vanaf half november** worden ze weer bedeed. Ook dit keer vind je er niet alleen alle ophaaldata in terug, maar ook heel wat nuttige sorteerinformatie en informatie over onze werking en jouw recyclagepark. Gooi hem dus niet meteen bij het papier, maar geef hem een opvallende plaats in je berging of keuken.

Heb je net voor nieuwjaar nog geen kalender ontvangen? Haal er dan eentje af bij je gemeentebestuur of op het recyclagepark, bel gratis de Groene Lijn via 0800 166 36 of stuur ons een mailtje via [communicatie@idm.be](mailto:communicatie@idm.be) en we sturen je een exemplaar op.

Een handig hulpmiddel naast de kalender is ook de recycle!-app, die je kan downloaden op je smartphone. Bij elke ophaling in jouw straat, krijg je een melding.

SCHIET ZELF IN ACTIE EN HAAL  
JE MEEST SPECTACULAIRE  
KLEUREN BOVEN!

Kleur deze tekening in en laat een  
persoonlijke boodschap achter op  
de voorziene stippelijijn.


Hang ze aan je raam, afvalzak  
of -container, of geef ze af aan  
een afvalmedewerker tijdens  
de Week van het Afvalteam.

Kleurplaten kunnen ook  
gedownload worden via  
[idm.be/weekvanhetafvalteam](http://idm.be/weekvanhetafvalteam)

# WEL ACTIE, GEEN CINEMA



# HET AFVALTEAM



**BEDANKT!**

.....

.....

.....

interafval.

vvsG

 SAMEN MAKEN WE  
MORGEN MOOIER  
OVAM



**WEEK VAN HET  
AFVALTEAM**

**13-19 NOVEMBER 2023**